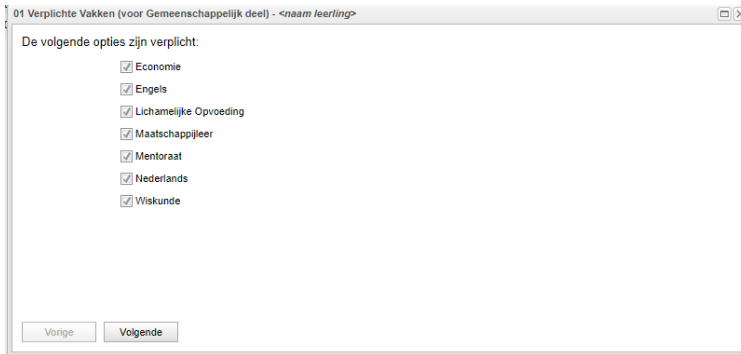


Vakkenkeuze invullen in Zermelo (mavo 2 voor mavo 3)

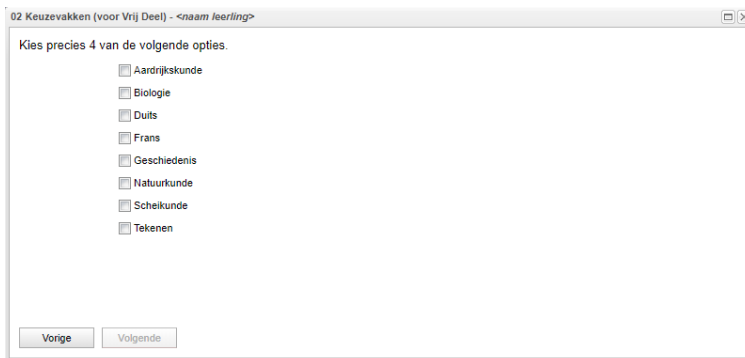
1. Ga naar Zermelo (<https://piterjelles.zportal.nl>). Leerlingnummer en emailwachtwoord gebruiken. Kies in het meeste rechtse vak 'mijn snelkoppelingen' voor 'vakken kiezen'. Klik op de volgende pagina op 'kiezen'.

2. Eenmaal ingelogd en bij de vakken keuzes uitgekomen zie je dit scherm (pop-up):



Hier is niets te doen, dit zijn de verplichte vakken. Klik op volgende.

3. Nu kom je bij de keuzevakken. Je moet vier vakken aanklikken. De knop 'volgende' is pas bruikbaar wanneer vier keuzes zijn gemaakt. Let op! Frans is alleen te volgen via de PJ-academie!



Klik hierna weer op volgende.

4. Nu kom je in het scherm waar je een eventueel extra vak kunt aangeven. Dit is niet verplicht, je mag hier alle vakjes open laten. Je volgt voor een extra vak geen lessen, het vak staat niet op je rooster. Je kunt wel p-lessen kiezen voor dat vak. Je maakt en leert in je eigen tijd voor toetsen en opdrachten. Je kunt maximaal 1 extra vak aanvinken.

LET OP: De sportklas, theaterklas en ITTL moet je hierna nog apart aangeven. Als je een van deze vakken wilt volgen heb je dus in feite al een extra vak!



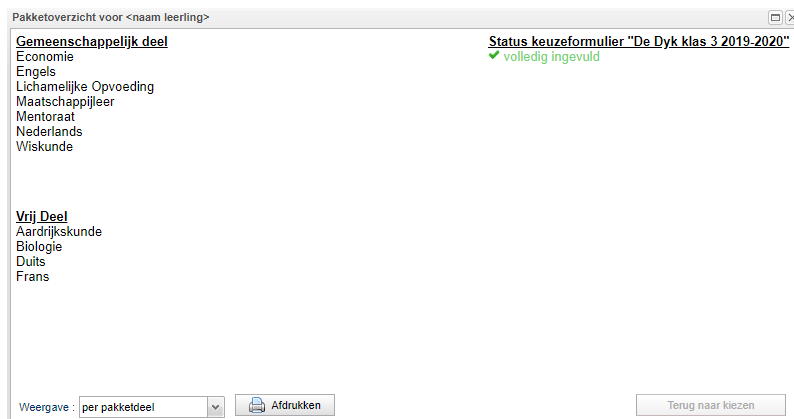
Klik daarna weer op volgende.

5. Je hebt nu de keuze om een talentvak te kiezen. Je kunt er maximaal één kiezen, het vak zal (vooral) worden aangeboden tijdens 7^e en 8^e uren.



Klik weer op volgende.

6. Je keuze is nu compleet. Je kunt de gemaakte keuzes uitprinten. Iedereen krijgt de keuzes nog op papier, waarna ouders/verzorgers een handtekening moeten zetten om de keuze definitief te maken.



Log hierna uit.