



Onderwijsresultaten 2016

Impulse Leeuwarden

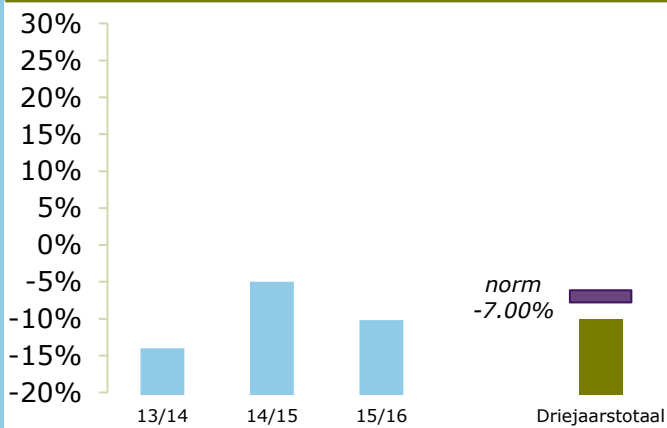
8915 HA Leeuwarden

20DL-10

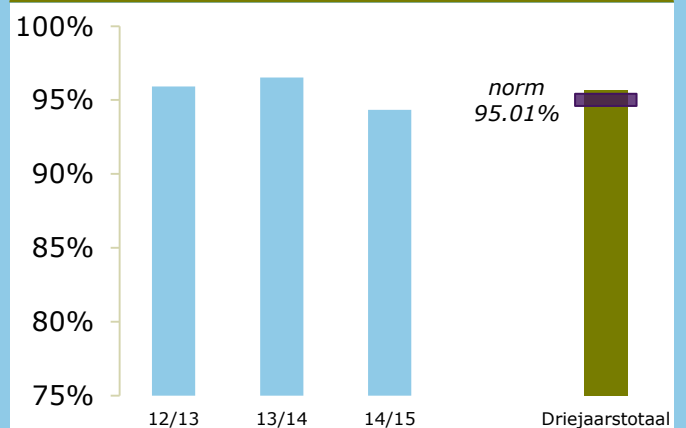
Stg. openb. scholengemeenschap Piter Jelles

ONDERBOUW

Onderwijspositie t.o.v. advies po

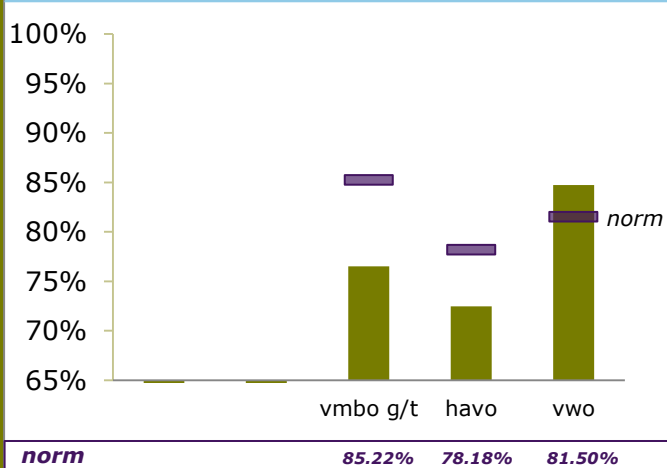


Onderbouwsnelheid

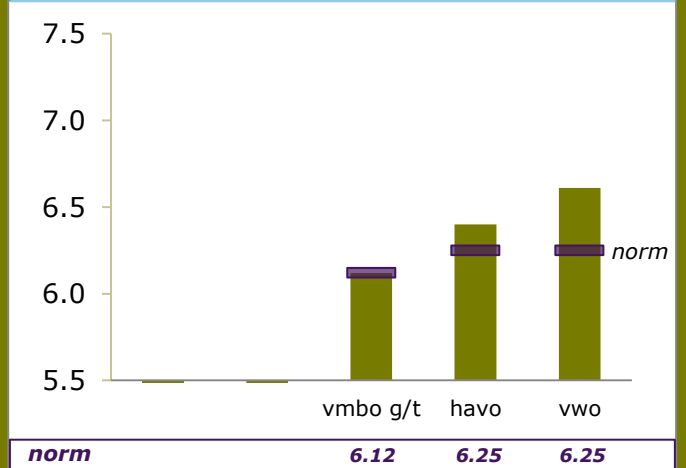


BOVENBOUW

Bovenbouwsucces (Driejaarstotaal)



Examencijfers (Driejaarstotaal)



**Berekend
oordeel**

VMBO G/T
onvoldoende

HAVO
onvoldoende

VWO
voldoende



Berekeningen 2016

Bevoegd gezag	Stg. openb. scholengemeenschap Piter Jelles	Bevoegd gezag nr.	13603
Naam school	Impulse Leeuwarden		
Adres	Douwe Kalmaleane 4		
Plaats	8915 HA Leeuwarden	BRIN-Vestnr.	20DL-10

Onderwijspositie t.o.v. advies po	
Vergelijkingsgroep	VMBO-breed/HAVO/VWO
2013-2014	-14.00%
2014-2015	-5.00%
2015-2016	-10.20%
Gem 3 jaar	-10.07%
Norm	-7.00%
Resultaat	onder de norm

Onderbouwsnelheid	
2012-2013	95.93%
2013-2014	96.52%
2014-2015	94.34%
Gem 3 jaar	95.64%
Norm (na correctie)	95.01%
Resultaat	boven de norm

Bovenbouwsucces	VMBO B	VMBO K	VMBO G/T	HAVO	VWO
2012-2013			58.33%	67.19%	80.65%
2013-2014			73.33%	75.44%	90.48%
2014-2015			88.57%	75.44%	85.00%
Gem 3 jaar			76.51%	72.47%	84.72%
Norm (na correctie)			85.22%	78.18%	81.50%
Resultaat			onder de norm	onder de norm	boven de norm

Examencijfer	VMBO B	VMBO K	VMBO G/T	HAVO	VWO
2012-2013			5.39	6.61	6.54
2013-2014			6.22	6.43	6.65
2014-2015			6.26	6.06	6.68
Gem 3 jaar			6.12	6.40	6.61
Norm (na correctie)			6.12	6.25	6.25
Resultaat			boven de norm	boven de norm	boven de norm

	VMBO B	VMBO K	VMBO G/T	HAVO	VWO
Berekend oordeel			onvoldoende	onvoldoende	voldoende

Vershil SE-CE	VMBO B	VMBO K	VMBO G/T	HAVO	VWO
2012-2013			0.42	-0.16	0.10
2013-2014			0.12	-0.03	0.06
2014-2015			0.26	0.35	0.21
Gem 3 jaar			0.24	0.03	0.12
Norm groot verschil			0.50	0.50	0.50
Norm zeer groot verschil			1.00	1.00	1.00
Resultaat			gering verschil	gering verschil	gering verschil



Berekeningen 2016

Bevoegd gezag	Stg. openb. scholengemeenschap Piter Jelles	Bevoegd gezag nr.	13603
Naam school	Impulse Leeuwarden		
Adres	Douwe Kalmaleane 4		
Plaats	8915 HA Leeuwarden	BRIN-Vestnr.	20DL-10

Resultaten

vergelijkingsgroep voor indicator Onderwijspositie t.o.v. advies po	VMBO-breed/HAVO/VWO
---	---------------------

Onderwijspositie	onder de norm
Onderbouwsnelheid	boven de norm

	VMBO B	VMBO K	VMBO G/T	HAVO	VWO
Bovenbouwsucces			onder de norm	onder de norm	boven de norm
Examencijfers			boven de norm	boven de norm	boven de norm
Vershil SE-CE			gering verschil	gering verschil	gering verschil

oordeel over alle resultaten over drie jaar			onvoldoende	onvoldoende	voldoende
---	--	--	-------------	-------------	-----------



Berekeningen 2016

Bevoegd gezag	Stg. openb. scholengemeenschap Piter Jelles	Bevoegd gezag nr.	13603
Naam school	Impulse Leeuwarden		
Adres	Douwe Kalmaleane 4		
Plaats	8915 HA Leeuwarden	BRIN-Vestnr.	20DL-10

Onderwijsresultaten per schoolsoort VMBO Gemengd Theoretisch

		aantal leerlingen OB (A)	jaarscore (B)	wegingsaandeel (A x B)	gewogen gemiddelde
Onderwijspositie t.o.v. advies po	2013-2014	50	-14.00%	-700	
	2014-2015	40	-5.00%	-200	
	2015-2016	49	-10.20%	-500	
	Gem 3 jaar	139		-1400	-10.07%

		aantal leerlingen OB (A)	jaarscore (B)	wegingsaandeel (A x B)	gewogen gemiddelde
Onderbouwsnelheid	2012-2013	123	95.93%	11800	
	2013-2014	115	96.52%	11100	
	2014-2015	106	94.34%	10000	
	Gem 3 jaar	344		32900	95.64%

		aantal leerlingen BB (A)	jaarscore (B)	wegingsaandeel (A x B)	gewogen gemiddelde
Bovenbouwsucces	2012-2013	36	58.33%	2100	
	2013-2014	60	73.33%	4400	
	2014-2015	70	88.57%	6200	
	Gem 3 jaar	166		12700	76.51%

		aantal vakken met CE (A)	gemiddeld CE alle vakken (B)	wegingsaandeel (A x B)	gewogen gemiddelde
Examencijfers	2012-2013	48	5.39	258.6	
	2013-2014	98	6.22	609.7	
	2014-2015	185	6.26	1157.2	
	Gem 3 jaar	331		2025.5	6.12

		aantal vakken met SE-CE (A)	gemiddeld SE-CE alle vakken (B)	wegingsaandeel (A x B)	gewogen gemiddelde
Verschil SE-CE	2012-2013	48	0.42	20.2	
	2013-2014	98	0.12	12	
	2014-2015	185	0.26	47.5	
	Gem 3 jaar	331		79.7	0.24



Berekeningen 2016

Bevoegd gezag	Stg. openb. scholengemeenschap Piter Jelles	Bevoegd gezag nr.	13603
Naam school	Impulse Leeuwarden		
Adres	Douwe Kalmaleane 4		
Plaats	8915 HA Leeuwarden	BRIN-Vestnr.	20DL-10

Onderwijsresultaten per schoolsoort HAVO

		aantal leerlingen OB (A)	jaarscore (B)	wegingsaandeel (A x B)	gewogen gemiddelde
Onderwijspositie t.o.v. advies po	2013-2014	50	-14.00%	-700	
	2014-2015	40	-5.00%	-200	
	2015-2016	49	-10.20%	-500	
	Gem 3 jaar	139		-1400	-10.07%

		aantal leerlingen OB (A)	jaarscore (B)	wegingsaandeel (A x B)	gewogen gemiddelde
Onderbouwsnelheid	2012-2013	123	95.93%	11800	
	2013-2014	115	96.52%	11100	
	2014-2015	106	94.34%	10000	
	Gem 3 jaar	344		32900	95.64%

		aantal leerlingen BB (A)	jaarscore (B)	wegingsaandeel (A x B)	gewogen gemiddelde
Bovenbouwsucces	2012-2013	64	67.19%	4300	
	2013-2014	57	75.44%	4300	
	2014-2015	57	75.44%	4300	
	Gem 3 jaar	178		12900	72.47%

		aantal vakken met CE (A)	gemiddeld CE alle vakken (B)	wegingsaandeel (A x B)	gewogen gemiddelde
Examencijfers	2012-2013	132	6.61	872.6	
	2013-2014	115	6.43	739.4	
	2014-2015	94	6.06	569.7	
	Gem 3 jaar	341		2181.7	6.40

		aantal vakken met SE-CE (A)	gemiddeld SE-CE alle vakken (B)	wegingsaandeel (A x B)	gewogen gemiddelde
Verschil SE-CE	2012-2013	132	-0.16	-20.9	
	2013-2014	115	-0.03	-3.7	
	2014-2015	94	0.35	33.2	
	Gem 3 jaar	341		8.6	0.03



Berekeningen 2016

Bevoegd gezag	Stg. openb. scholengemeenschap Piter Jelles	Bevoegd gezag nr.	13603
Naam school	Impulse Leeuwarden		
Adres	Douwe Kalmaleane 4		
Plaats	8915 HA Leeuwarden	BRIN-Vestnr.	20DL-10

Onderwijsresultaten per schoolsoort VWO

		aantal leerlingen OB (A)	jaarscore (B)	wegingsaandeel (A x B)	gewogen gemiddelde
Onderwijspositie t.o.v. advies po	2013-2014	50	-14.00%	-700	
	2014-2015	40	-5.00%	-200	
	2015-2016	49	-10.20%	-500	
	Gem 3 jaar	139		-1400	-10.07%

		aantal leerlingen OB (A)	jaarscore (B)	wegingsaandeel (A x B)	gewogen gemiddelde
Onderbouwsnelheid	2012-2013	123	95.93%	11800	
	2013-2014	115	96.52%	11100	
	2014-2015	106	94.34%	10000	
	Gem 3 jaar	344		32900	95.64%

		aantal leerlingen BB (A)	jaarscore (B)	wegingsaandeel (A x B)	gewogen gemiddelde
Bovenbouwsucces	2012-2013	31	80.65%	2500	
	2013-2014	21	90.48%	1900	
	2014-2015	20	85.00%	1700	
	Gem 3 jaar	72		6100	84.72%

		aantal vakken met CE (A)	gemiddeld CE alle vakken (B)	wegingsaandeel (A x B)	gewogen gemiddelde
Examencijfers	2012-2013	88	6.54	575.7	
	2013-2014	55	6.65	365.8	
	2014-2015	49	6.68	327.4	
	Gem 3 jaar	192		1268.9	6.61

		aantal vakken met SE-CE (A)	gemiddeld SE-CE alle vakken (B)	wegingsaandeel (A x B)	gewogen gemiddelde
Verschil SE-CE	2012-2013	88	0.10	8.5	
	2013-2014	55	0.06	3.5	
	2014-2015	49	0.21	10.5	
	Gem 3 jaar	192		22.5	0.12



Berekeningen 2016

Bevoegd gezag	Stg. openb. scholengemeenschap Piter Jelles	Bevoegd gezag nr.	13603
Naam school	Impulse Leeuwarden		
Adres	Douwe Kalmaleane 4		
Plaats	8915 HA Leeuwarden	BRIN-Vestnr.	20DL-10

Onderwijsresultaten per indicator Onderwijspositie t.o.v. advies po

		aantal leerlingen OB (A)	jaarscore (B)	wegingsaandeel (A x B)	gewogen gemiddelde
	2013-2014	50	-14.00%	-700	
	2014-2015	40	-5.00%	-200	
	2015-2016	49	-10.20%	-500	
	Gem 3 jaar	139		-1400	-10.07%



Berekeningen 2016

Bevoegd gezag	Stg. openb. scholengemeenschap Piter Jelles	Bevoegd gezag nr.	13603
Naam school	Impulse Leeuwarden		
Adres	Douwe Kalmaleane 4		
Plaats	8915 HA Leeuwarden	BRIN-Vestnr.	20DL-10

Onderwijsresultaten per indicator Onderbouwsnelheid

		aantal leerlingen OB (A)	jaarscore (B)	wegingsaandeel (A x B)	gewogen gemiddelde
	2012-2013	123	95.93%	11800	
	2013-2014	115	96.52%	11100	
	2014-2015	106	94.34%	10000	
	Gem 3 jaar	344		32900	95.64%



Berekeningen 2016

Bevoegd gezag	Stg. openb. scholengemeenschap Piter Jelles	Bevoegd gezag nr.	13603
Naam school	Impulse Leeuwarden		
Adres	Douwe Kalmaleane 4		
Plaats	8915 HA Leeuwarden	BRIN-Vestnr.	20DL-10

Onderwijsresultaten per indicator Bovenbouwsucces

		aantal leerlingen BB (A)	jaarscore (B)	wegingsaandeel (A x B)	gewogen gemiddelde
VMBO Basis	2012-2013				
	2013-2014				
	2014-2015				
	Gem 3 jaar				

		aantal leerlingen BB (A)	jaarscore (B)	wegingsaandeel (A x B)	gewogen gemiddelde
VMBO Kader	2012-2013				
	2013-2014				
	2014-2015				
	Gem 3 jaar				

		aantal leerlingen BB (A)	jaarscore (B)	wegingsaandeel (A x B)	gewogen gemiddelde
VMBO Gemengd Theoretisch	2012-2013	36	58.33%	2100	
	2013-2014	60	73.33%	4400	
	2014-2015	70	88.57%	6200	
	Gem 3 jaar	166		12700	76.51%

		aantal leerlingen BB (A)	jaarscore (B)	wegingsaandeel (A x B)	gewogen gemiddelde
HAVO	2012-2013	64	67.19%	4300	
	2013-2014	57	75.44%	4300	
	2014-2015	57	75.44%	4300	
	Gem 3 jaar	178		12900	72.47%

		aantal leerlingen BB (A)	jaarscore (B)	wegingsaandeel (A x B)	gewogen gemiddelde
VWO	2012-2013	31	80.65%	2500	
	2013-2014	21	90.48%	1900	
	2014-2015	20	85.00%	1700	
	Gem 3 jaar	72		6100	84.72%



Berekeningen 2016

Bevoegd gezag	Stg. openb. scholengemeenschap Piter Jelles	Bevoegd gezag nr.	13603
Naam school	Impulse Leeuwarden		
Adres	Douwe Kalmaleane 4		
Plaats	8915 HA Leeuwarden	BRIN-Vestnr.	20DL-10

Onderwijsresultaten per indicator Examencijfers

		aantal vakken met CE (A)	gemiddeld CE alle vakken (B)	wegingsaandeel (A x B)	gewogen gemiddelde
VMBO Basis	2012-2013				
	2013-2014				
	2014-2015				
	Gem 3 jaar				

		aantal vakken met CE (A)	gemiddeld CE alle vakken (B)	wegingsaandeel (A x B)	gewogen gemiddelde
VMBO Kader	2012-2013				
	2013-2014				
	2014-2015				
	Gem 3 jaar				

		aantal vakken met CE (A)	gemiddeld CE alle vakken (B)	wegingsaandeel (A x B)	gewogen gemiddelde
VMBO Gemengd Theoretisch	2012-2013	48	5.39	258.6	
	2013-2014	98	6.22	609.7	
	2014-2015	185	6.26	1157.2	
	Gem 3 jaar	331		2025.5	6.12

		aantal vakken met CE (A)	gemiddeld CE alle vakken (B)	wegingsaandeel (A x B)	gewogen gemiddelde
HAVO	2012-2013	132	6.61	872.6	
	2013-2014	115	6.43	739.4	
	2014-2015	94	6.06	569.7	
	Gem 3 jaar	341		2181.7	6.40

		aantal vakken met CE (A)	gemiddeld CE alle vakken (B)	wegingsaandeel (A x B)	gewogen gemiddelde
VWO	2012-2013	88	6.54	575.7	
	2013-2014	55	6.65	365.8	
	2014-2015	49	6.68	327.4	
	Gem 3 jaar	192		1268.9	6.61



Berekeningen 2016

Bevoegd gezag	Stg. openb. scholengemeenschap Piter Jelles	Bevoegd gezag nr.	13603
Naam school	Impulse Leeuwarden		
Adres	Douwe Kalmaleane 4		
Plaats	8915 HA Leeuwarden	BRIN-Vestnr.	20DL-10

Onderwijsresultaten per indicator verschil SE-CE

		aantal vakken met SE-CE (A)	gemiddeld SE-CE alle vakken (B)	wegingsaandeel (A x B)	gewogen gemiddelde
VMBO Basis	2012-2013				
	2013-2014				
	2014-2015				
	Gem 3 jaar				

		aantal vakken met SE-CE (A)	gemiddeld SE-CE alle vakken (B)	wegingsaandeel (A x B)	gewogen gemiddelde
VMBO Kader	2012-2013				
	2013-2014				
	2014-2015				
	Gem 3 jaar				

		aantal vakken met SE-CE (A)	gemiddeld SE-CE alle vakken (B)	wegingsaandeel (A x B)	gewogen gemiddelde
VMBO Gemengd Theoretisch	2012-2013	48	0.42	20.2	
	2013-2014	98	0.12	12	
	2014-2015	185	0.26	47.5	
	Gem 3 jaar	331		79.7	0.24

		aantal vakken met SE-CE (A)	gemiddeld SE-CE alle vakken (B)	wegingsaandeel (A x B)	gewogen gemiddelde
HAVO	2012-2013	132	-0.16	-20.9	
	2013-2014	115	-0.03	-3.7	
	2014-2015	94	0.35	33.2	
	Gem 3 jaar	341		8.6	0.03

		aantal vakken met SE-CE (A)	gemiddeld SE-CE alle vakken (B)	wegingsaandeel (A x B)	gewogen gemiddelde
VWO	2012-2013	88	0.10	8.5	
	2013-2014	55	0.06	3.5	
	2014-2015	49	0.21	10.5	
	Gem 3 jaar	192		22.5	0.12



Berekeningen 2016

Bevoegd gezag	Stg. openb. scholengemeenschap Piter Jelles	Bevoegd gezag nr.	13603
Naam school	!mpulse Leeuwarden		
Adres	Douwe Kalmaleane 4		
Plaats	8915 HA Leeuwarden	BRIN-Vestnr.	20DL-10

Normen per schoolsoort VMBO Gemengd Theoretisch

	Landelijk	School (na correctie)
	Norm Voldoende	Norm Voldoende
Onderwijspositie t.o.v. advies PO	-7.00%	-7.00%
Onderbouwsnelheid	95.50%	95.01%
Bovenbouwsucces	87.00%	85.22%
Examencijfers	6.19	6.12

	Landelijk		School (na correctie)	
	Norm groot verschil	Norm zeer groot verschil	Norm groot verschil	Norm zeer groot verschil
Verschil SE-CE	0.50	1.00	0.50	1.00

		Aantal 2012-2013	Aantal 2013-2014	Aantal 2014-2015	Totaal aantal 3 jaar (TA)	Correctie per leerling	Correctie volume (CV)	Correctie op norm (CV/TA)
Onderbouw-snelheid	APCG	13	11	14	38	-4.0%	-152	
	Instroom	2	3	2	7	-2.5%	-17.5	
	Alle leerl.	123	115	106	344		-169.5	-0.49%

		Aantal 2012-2013	Aantal 2013-2014	Aantal 2014-2015	Totaal aantal 3 jaar (TA)	Correctie per leerling	Correctie volume (CV)	Correctie op norm (CV/TA)
Bovenbouw-succes	APCG	7	11	9	27	-9.5%	-256.5	
	LWOO	2	3	0	5	-5.0%	-25	
	Instroom	2	0	2	4	-3.5%	-14	
	Alle leerl.	36	60	70	166		-295.5	-1.78%

		Aantal 2012-2013	Aantal 2013-2014	Aantal 2014-2015	Totaal aantal 3 jaar (TA)	Correctie per leerling	Correctie volume (CV)	Correctie op norm (CV/TA)
Examencijfers	APCG	2	4	5	11	-0.3	-3.3	
	LWOO	0	2	0	2	-0.25	-0.5	
	Alle leerl.	8	16	29	53		-3.8	-0.07



Berekeningen 2016

Bevoegd gezag	Stg. openb. scholengemeenschap Piter Jelles	Bevoegd gezag nr.	13603
Naam school	!mpulse Leeuwarden		
Adres	Douwe Kalmaleane 4		
Plaats	8915 HA Leeuwarden	BRIN-Vestnr.	20DL-10

Normen per schoolsoort HAVO

	Landelijk	School (na correctie)
	Norm Voldoende	Norm Voldoende
Onderwijspositie t.o.v. advies PO	-7.00%	-7.00%
Onderbouwsnelheid	95.50%	95.01%
Bovenbouwsucces	80.00%	78.18%
Examencijfers	6.27	6.25

	Landelijk		School (na correctie)	
	Norm groot verschil	Norm zeer groot verschil	Norm groot verschil	Norm zeer groot verschil
Verskil SE-CE	0.50	1.00	0.50	1.00

		Aantal 2012-2013	Aantal 2013-2014	Aantal 2014-2015	Totaal aantal 3 jaar (TA)	Correctie per leerling	Correctie volume (CV)	Correctie op norm (CV/TA)
Onderbouw-snelheid	APCG	13	11	14	38	-4.0%	-152	
	Instroom	2	3	2	7	-2.5%	-17.5	
	Alle leerl.	123	115	106	344		-169.5	-0.49%

		Aantal 2012-2013	Aantal 2013-2014	Aantal 2014-2015	Totaal aantal 3 jaar (TA)	Correctie per leerling	Correctie volume (CV)	Correctie op norm (CV/TA)
Bovenbouw-succes	APCG	10	8	9	27	-10.0%	-270	
	Instroom	2	2	2	6	-9.0%	-54	
	Alle leerl.	64	57	57	178		-324	-1.82%

		Aantal 2012-2013	Aantal 2013-2014	Aantal 2014-2015	Totaal aantal 3 jaar (TA)	Correctie per leerling	Correctie volume (CV)	Correctie op norm (CV/TA)
Examencijfers	APCG	3	1	2	6	-0.2	-1.2	
	Alle leerl.	19	16	13	48		-1.2	-0.03



Berekeningen 2016

Bevoegd gezag	Stg. openb. scholengemeenschap Piter Jelles	Bevoegd gezag nr.	13603
Naam school	Impulse Leeuwarden		
Adres	Douwe Kalmaleane 4		
Plaats	8915 HA Leeuwarden	BRIN-Vestnr.	20DL-10

Normen per schoolsoort VWO

	Landelijk	School (na correctie)
	Norm Voldoende	Norm Voldoende
Onderwijspositie t.o.v. advies PO	-7.00%	-7.00%
Onderbouwsnelheid	95.50%	95.01%
Bovenbouwsucces	82.00%	81.50%
Examencijfers	6.30	6.25

	Landelijk		School (na correctie)	
	Norm groot verschil	Norm zeer groot verschil	Norm groot verschil	Norm zeer groot verschil
Verskil SE-CE	0.50	1.00	0.50	1.00

		Aantal 2012-2013	Aantal 2013-2014	Aantal 2014-2015	Totaal aantal 3 jaar (TA)	Correctie per leerling	Correctie volume (CV)	Correctie op norm (CV/TA)
Onderbouw-snelheid	APCG	13	11	14	38	-4.0%	-152	
	Instroom	2	3	2	7	-2.5%	-17.5	
	Alle leerl.	123	115	106	344		-169.5	-0.49%

		Aantal 2012-2013	Aantal 2013-2014	Aantal 2014-2015	Totaal aantal 3 jaar (TA)	Correctie per leerling	Correctie volume (CV)	Correctie op norm (CV/TA)
Bovenbouw-succes	APCG	3	2	1	6	-6.0%	-36	
	Instroom	0	0	0	0	-13.5%	0	
	Alle leerl.	31	21	20	72		-36	-0.50%

		Aantal 2012-2013	Aantal 2013-2014	Aantal 2014-2015	Totaal aantal 3 jaar (TA)	Correctie per leerling	Correctie volume (CV)	Correctie op norm (CV/TA)
Examencijfers	APCG	2	2	0	4	-0.3	-1.2	
	Alle leerl.	11	7	6	24		-1.2	-0.05



Berekeningen 2016

Bevoegd gezag	Stg. openb. scholengemeenschap Piter Jelles	Bevoegd gezag nr.	13603
Naam school	!mpulse Leeuwarden		
Adres	Douwe Kalmaleane 4		
Plaats	8915 HA Leeuwarden	BRIN-Vestnr.	20DL-10

Normen per indicator Onderwijspositie t.o.v. advies po

	Landelijk	School (na correctie)
	Norm Voldoende	Norm Voldoende
	-7.00%	-7.00%



Berekeningen 2016

Bevoegd gezag	Stg. openb. scholengemeenschap Piter Jelles	Bevoegd gezag nr.	13603
Naam school	!mpulse Leeuwarden		
Adres	Douwe Kalmaleane 4		
Plaats	8915 HA Leeuwarden	BRIN-Vestnr.	20DL-10

Normen per indicator Onderbouwsnelheid

	Landelijk	School (na correctie)
	Norm Voldoende	Norm Voldoende
Onderbouwsnelheid	95.50%	95.01%

		Aantal 2012-2013	Aantal 2013-2014	Aantal 2014-2015	Totaal aantal 3 jaar (TA)	Correctie per leerling	Correctie volume (CV)	Correctie op norm (CV/TA)
Onderbouw- snelheid	APCG	13	11	14	38	-4.0%	-152	
	Instroom	2	3	2	7	-2.5%	-17.5	
	Alle leerl.	123	115	106	344		-169.5	-0.49%



Berekeningen 2016

Bevoegd gezag	Stg. openb. scholengemeenschap Piter Jelles	Bevoegd gezag nr.	13603
Naam school	!mpulse Leeuwarden		
Adres	Douwe Kalmaleane 4		
Plaats	8915 HA Leeuwarden	BRIN-Vestnr.	20DL-10

Normen per indicator Bovenbouwsucces

	Landelijk	School (na correctie)
	Norm Voldoende	Norm Voldoende
VMBO Basis		
VMBO Kader		
VMBO Gemengd Theoretisch	87.00%	85.22%
HAVO	80.00%	78.18%
VWO	82.00%	81.50%

		Aantal 2012-2013	Aantal 2013-2014	Aantal 2014-2015	Totaal aantal 3 jaar (TA)	Correctie per leerling	Correctie volume (CV)	Correctie op norm (CV/TA)
VMBO Basis	APCG							
	LWOO							
	Instroom							
	Alle leerl.							

		Aantal 2012-2013	Aantal 2013-2014	Aantal 2014-2015	Totaal aantal 3 jaar (TA)	Correctie per leerling	Correctie volume (CV)	Correctie op norm (CV/TA)
VMBO Kader	APCG							
	LWOO							
	Instroom							
	Alle leerl.							

		Aantal 2012-2013	Aantal 2013-2014	Aantal 2014-2015	Totaal aantal 3 jaar (TA)	Correctie per leerling	Correctie volume (CV)	Correctie op norm (CV/TA)
VMBO Gemengd Theoretisch	APCG	7	11	9	27	-9.5%	-256.5	
	LWOO	2	3	0	5	-5.0%	-25	
	Instroom	2	0	2	4	-3.5%	-14	
	Alle leerl.	36	60	70	166		-295.5	-1.78%



Berekeningen 2016

Bevoegd gezag	Stg. openb. scholengemeenschap Piter Jelles	Bevoegd gezag nr.	13603
Naam school	!mpulse Leeuwarden		
Adres	Douwe Kalmaleane 4		
Plaats	8915 HA Leeuwarden	BRIN-Vestnr.	20DL-10

		Aantal 2012-2013	Aantal 2013-2014	Aantal 2014-2015	Totaal aantal 3 jaar (TA)	Correctie per leerling	Correctie volume (CV)	Correctie op norm (CV/TA)
HAVO	APCG	10	8	9	27	-10.0%	-270	
	Instroom	2	2	2	6	-9.0%	-54	
	Alle leerl.	64	57	57	178		-324	-1.82%

		Aantal 2012-2013	Aantal 2013-2014	Aantal 2014-2015	Totaal aantal 3 jaar (TA)	Correctie per leerling	Correctie volume (CV)	Correctie op norm (CV/TA)
VWO	APCG	3	2	1	6	-6.0%	-36	
	Instroom	0	0	0	0	-13.5%	0	
	Alle leerl.	31	21	20	72		-36	-0.50%



Berekeningen 2016

Bevoegd gezag	Stg. openb. scholengemeenschap Piter Jelles	Bevoegd gezag nr.	13603
Naam school	!mpulse Leeuwarden		
Adres	Douwe Kalmaleane 4		
Plaats	8915 HA Leeuwarden	BRIN-Vestnr.	20DL-10

Normen per indicator Examencijfers

	Landelijk	School (na correctie)
	Norm Voldoende	Norm Voldoende
VMBO Basis		
VMBO Kader		
VMBO Gemengd Theoretisch	6.19	6.12
HAVO	6.27	6.25
VWO	6.30	6.25

		Aantal 2012-2013	Aantal 2013-2014	Aantal 2014-2015	Totaal aantal 3 jaar (TA)	Correctie per leerling	Correctie volume (CV)	Correctie op norm (CV/TA)
VMBO Basis	APCG							
	LWOO							
	Alle leerl.							

		Aantal 2012-2013	Aantal 2013-2014	Aantal 2014-2015	Totaal aantal 3 jaar (TA)	Correctie per leerling	Correctie volume (CV)	Correctie op norm (CV/TA)
VMBO Kader	APCG							
	LWOO							
	Alle leerl.							

		Aantal 2012-2013	Aantal 2013-2014	Aantal 2014-2015	Totaal aantal 3 jaar (TA)	Correctie per leerling	Correctie volume (CV)	Correctie op norm (CV/TA)
VMBO Gemengd Theoretisch	APCG	2	4	5	11	-0.30	-3.30	
	LWOO	0	2	0	2	-0.25	-0.50	
	Alle leerl.	8	16	29	53		-3.80	-0.07



Berekeningen 2016

Bevoegd gezag	Stg. openb. scholengemeenschap Piter Jelles	Bevoegd gezag nr.	13603
Naam school	!mpulse Leeuwarden		
Adres	Douwe Kalmaleane 4		
Plaats	8915 HA Leeuwarden	BRIN-Vestnr.	20DL-10

		Aantal 2012-2013	Aantal 2013-2014	Aantal 2014-2015	Totaal aantal 3 jaar (TA)	Correctie per leerling	Correctie volume (CV)	Correctie op norm (CV/TA)
HAVO	APCG	3	1	2	6	-0.20	-1.20	
	Alle leerl.	19	16	13	48		-1.20	-0.03

		Aantal 2012-2013	Aantal 2013-2014	Aantal 2014-2015	Totaal aantal 3 jaar (TA)	Correctie per leerling	Correctie volume (CV)	Correctie op norm (CV/TA)
VWO	APCG	2	2	0	4	-0.30	-1.20	
	Alle leerl.	11	7	6	24		-1.20	-0.05



Berekeningen 2016

Bevoegd gezag	Stg. openb. scholengemeenschap Piter Jelles	Bevoegd gezag nr.	13603
Naam school	!mpulse Leeuwarden		
Adres	Douwe Kalmaleane 4		
Plaats	8915 HA Leeuwarden	BRIN-Vestnr.	20DL-10

Normen per indicator Verschil SE-CE

	Landelijk		School (na correctie)	
	Norm groot verschil	Norm zeer groot verschil	Norm groot verschil	Norm zeer groot verschil
VMBO Basis				
VMBO Kader				
VMBO Gemengd Theoretisch	0.50	1.00	0.50	1.00
HAVO	0.50	1.00	0.50	1.00
VWO	0.50	1.00	0.50	1.00