



# Onderwijsresultaten 2017

Impulse Kollum

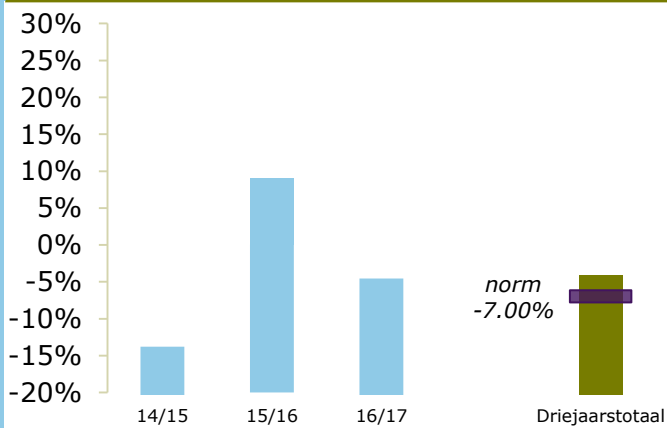
9291 BS Kollum

20DL-1

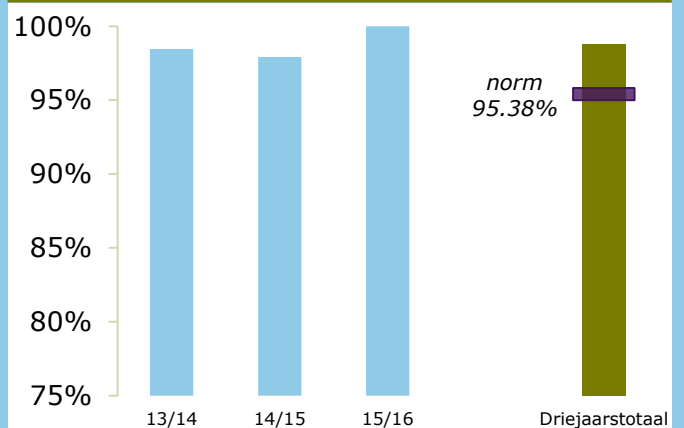
Stg. openb. scholengemeenschap Piter Jelles

## ONDERBOUW

Onderwijspositie t.o.v. advies po

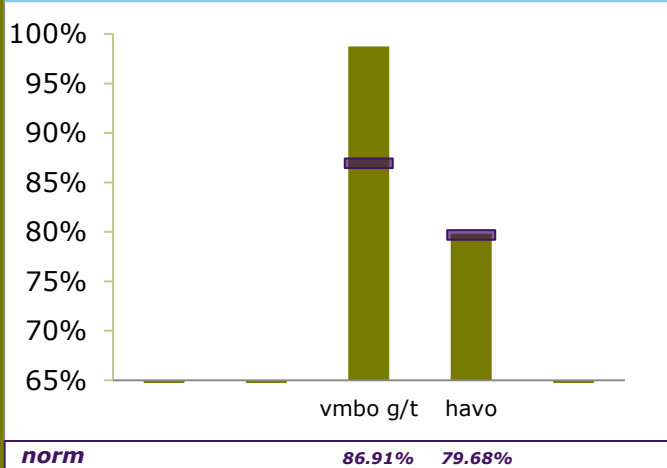


Onderbouwsnelheid

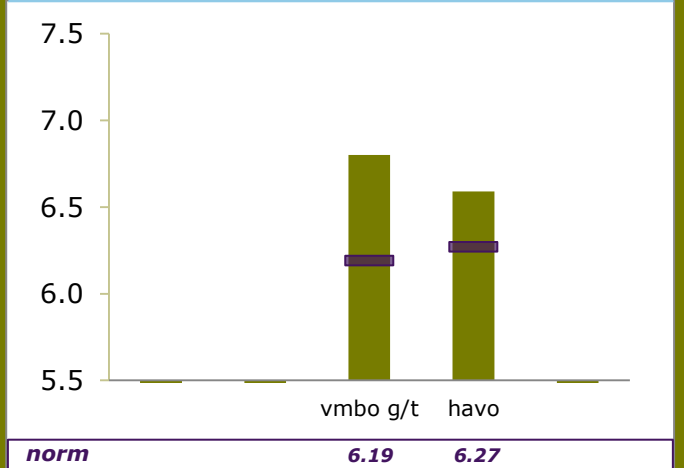


## BOVENBOUW

Bovenbouwsucces (Driejaarstotaal)



Examencijfers (Driejaarstotaal)



Berekend  
oordeel

VMBO G/T  
voldoende

HAVO  
voldoende



## Berekeningen 2017

Bevoegd gezag	Stg. openb. scholengemeenschap Piter Jelles	Bevoegd gezag nr.	13603
Naam school	Impulse Kollum		
Adres	Gerrit Bleekerstraat 3		
Plaats	9291 BS Kollum	BRIN-Vestnr.	20DL-1

Onderwijspositie t.o.v. advies po	
Vergelijkgroep	VMBO-breed/HAVO/VWO
2014-2015	-13.79%
2015-2016	9.09%
2016-2017	-4.55%
<b>Gem 3 jaar</b>	<b>-4.11%</b>
Norm	-7.00%
<b>Resultaat</b>	<b>boven de norm</b>

Onderbouwsnelheid	
2013-2014	98.46%
2014-2015	97.92%
2015-2016	100.00%
<b>Gem 3 jaar</b>	<b>98.80%</b>
Norm (na correctie)	95.38%
<b>Resultaat</b>	<b>boven de norm</b>

Bovenbouwsucces	VMBO B	VMBO K	VMBO G/T	HAVO	VWO
2013-2014			100.00%	68.57%	
2014-2015			96.55%	80.95%	
2015-2016			100.00%	89.19%	
<b>Gem 3 jaar</b>			<b>98.75%</b>	<b>79.82%</b>	
Norm (na correctie)			86.91%	79.68%	
<b>Resultaat</b>			<b>boven de norm</b>	<b>boven de norm</b>	

Examencijfer	VMBO B	VMBO K	VMBO G/T	HAVO	VWO
2013-2014			6.93	6.28	
2014-2015			6.90	6.69	
2015-2016			6.65	6.87	
<b>Gem 3 jaar</b>			<b>6.80</b>	<b>6.59</b>	
Norm (na correctie)			6.19	6.27	
<b>Resultaat</b>			<b>boven de norm</b>	<b>boven de norm</b>	

	VMBO B	VMBO K	VMBO G/T	HAVO	VWO
Berekend oordeel			<b>voldoende</b>	<b>voldoende</b>	

Verskil SE-CE	VMBO B	VMBO K	VMBO G/T	HAVO	VWO
2013-2014			-0.58	-0.04	
2014-2015			0.00	-0.34	
2015-2016			-0.08	-0.34	
<b>Gem 3 jaar</b>			<b>-0.16</b>	<b>-0.22</b>	
Norm groot verschil			0.50	0.50	
Norm zeer groot verschil			1.00	1.00	
<b>Resultaat</b>			<b>gering verschil</b>	<b>gering verschil</b>	



## Berekeningen 2017

Bevoegd gezag	Stg. openb. scholengemeenschap Piter Jelles	Bevoegd gezag nr.	13603
Naam school	Impulse Kollum		
Adres	Gerrit Bleekerstraat 3		
Plaats	9291 BS Kollum	BRIN-Vestnr.	20DL-1

## Resultaten

vergelijkingsgroep voor indicator Onderwijspositie t.o.v. advies po	VMBO-breed/HAVO/VWO
---	---------------------

Onderwijspositie	boven de norm
Onderbouwsnelheid	boven de norm

	VMBO B	VMBO K	VMBO G/T	HAVO	VWO
Bovenbouwsucces			boven de norm	boven de norm	
Examencijfers			boven de norm	boven de norm	
Vershil SE-CE			gering verschil	gering verschil	

oordeel over alle resultaten over drie jaar			voldoende	voldoende	
---	--	--	-----------	-----------	--



## Berekeningen 2017

Bevoegd gezag	Stg. openb. scholengemeenschap Piter Jelles	Bevoegd gezag nr.	13603
Naam school	Impulse Kollum		
Adres	Gerrit Bleekerstraat 3		
Plaats	9291 BS Kollum	BRIN-Vestnr.	20DL-1

### Onderwijsresultaten per schoolsoort VMBO Gemengd Theoretisch

		aantal leerlingen OB (A)	jaarscore (B)	wegingsaandeel (A x B)	gewogen gemiddelde
Onderwijspositie t.o.v. advies po	2014-2015	29	-13.79%	-400	
	2015-2016	22	9.09%	200	
	2016-2017	22	-4.55%	-100	
	Gem 3 jaar	73		-300	-4.11%

		aantal leerlingen OB (A)	jaarscore (B)	wegingsaandeel (A x B)	gewogen gemiddelde
Onderbouwsnelheid	2013-2014	65	98.46%	6400	
	2014-2015	48	97.92%	4700	
	2015-2016	53	100.00%	5300	
	Gem 3 jaar	166		16400	98.80%

		aantal leerlingen BB (A)	jaarscore (B)	wegingsaandeel (A x B)	gewogen gemiddelde
Bovenbouwsucces	2013-2014	23	100.00%	2300	
	2014-2015	29	96.55%	2800	
	2015-2016	28	100.00%	2800	
	Gem 3 jaar	80		7900	98.75%

		aantal vakken met CE (A)	gemiddeld CE alle vakken (B)	wegingsaandeel (A x B)	gewogen gemiddelde
Examencijfers	2013-2014	58	6.93	401.7	
	2014-2015	94	6.90	648.8	
	2015-2016	105	6.65	698.1	
	Gem 3 jaar	257		1748.6	6.80

		aantal vakken met SE-CE (A)	gemiddeld SE-CE alle vakken (B)	wegingsaandeel (A x B)	gewogen gemiddelde
Verschil SE-CE	2013-2014	58	-0.58	-33.5	
	2014-2015	94	0.00	-0.4	
	2015-2016	105	-0.08	-8.2	
	Gem 3 jaar	257		-42.1	-0.16



## Berekeningen 2017

Bevoegd gezag	Stg. openb. scholengemeenschap Piter Jelles	Bevoegd gezag nr.	13603
Naam school	Impulse Kollum		
Adres	Gerrit Bleekerstraat 3		
Plaats	9291 BS Kollum	BRIN-Vestnr.	20DL-1

### Onderwijsresultaten per schoolsoort HAVO

		aantal leerlingen OB (A)	jaarscore (B)	wegingsaandeel (A x B)	gewogen gemiddelde
Onderwijspositie t.o.v. advies po	2014-2015	29	-13.79%	-400	
	2015-2016	22	9.09%	200	
	2016-2017	22	-4.55%	-100	
	Gem 3 jaar	73		-300	-4.11%

		aantal leerlingen OB (A)	jaarscore (B)	wegingsaandeel (A x B)	gewogen gemiddelde
Onderbouwsnelheid	2013-2014	65	98.46%	6400	
	2014-2015	48	97.92%	4700	
	2015-2016	53	100.00%	5300	
	Gem 3 jaar	166		16400	98.80%

		aantal leerlingen BB (A)	jaarscore (B)	wegingsaandeel (A x B)	gewogen gemiddelde
Bovenbouwsucces	2013-2014	35	68.57%	2400	
	2014-2015	42	80.95%	3400	
	2015-2016	37	89.19%	3300	
	Gem 3 jaar	114		9100	79.82%

		aantal vakken met CE (A)	gemiddeld CE alle vakken (B)	wegingsaandeel (A x B)	gewogen gemiddelde
Examencijfers	2013-2014	64	6.28	402	
	2014-2015	32	6.69	214.2	
	2015-2016	58	6.87	398.2	
	Gem 3 jaar	154		1014.4	6.59

		aantal vakken met SE-CE (A)	gemiddeld SE-CE alle vakken (B)	wegingsaandeel (A x B)	gewogen gemiddelde
Verschil SE-CE	2013-2014	64	-0.04	-2.6	
	2014-2015	32	-0.34	-10.8	
	2015-2016	58	-0.34	-19.8	
	Gem 3 jaar	154		-33.2	-0.22



## Berekeningen 2017

Bevoegd gezag	Stg. openb. scholengemeenschap Piter Jelles	Bevoegd gezag nr.	13603
Naam school	Impulse Kollum		
Adres	Gerrit Bleekerstraat 3		
Plaats	9291 BS Kollum	BRIN-Vestnr.	20DL-1

### Onderwijsresultaten per indicator Onderwijspositie t.o.v. advies po

		aantal leerlingen OB (A)	jaarscore (B)	wegingsaandeel (A x B)	gewogen gemiddelde
	2014-2015	29	-13.79%	-400	
	2015-2016	22	9.09%	200	
	2016-2017	22	-4.55%	-100	
	Gem 3 jaar	73		-300	-4.11%



## Berekeningen 2017

Bevoegd gezag	Stg. openb. scholengemeenschap Piter Jelles	Bevoegd gezag nr.	13603
Naam school	Impulse Kollum		
Adres	Gerrit Bleekerstraat 3		
Plaats	9291 BS Kollum	BRIN-Vestnr.	20DL-1

### Onderwijsresultaten per indicator Onderbouwsnelheid

		aantal leerlingen OB (A)	jaarscore (B)	wegingsaandeel (A x B)	gewogen gemiddelde
	2013-2014	65	98.46%	6400	
	2014-2015	48	97.92%	4700	
	2015-2016	53	100.00%	5300	
	Gem 3 jaar	166		16400	98.80%



## Berekeningen 2017

Bevoegd gezag	Stg. openb. scholengemeenschap Piter Jelles	Bevoegd gezag nr.	13603
Naam school	Impulse Kollum		
Adres	Gerrit Bleekerstraat 3		
Plaats	9291 BS Kollum	BRIN-Vestnr.	20DL-1

### Onderwijsresultaten per indicator Bovenbouwsucces

		aantal leerlingen BB (A)	jaarscore (B)	wegingsaandeel (A x B)	gewogen gemiddelde
VMBO Basis	2013-2014				
	2014-2015				
	2015-2016				
	Gem 3 jaar				

		aantal leerlingen BB (A)	jaarscore (B)	wegingsaandeel (A x B)	gewogen gemiddelde
VMBO Kader	2013-2014				
	2014-2015				
	2015-2016				
	Gem 3 jaar				

		aantal leerlingen BB (A)	jaarscore (B)	wegingsaandeel (A x B)	gewogen gemiddelde
VMBO Gemengd Theoretisch	2013-2014	23	100.00%	2300	
	2014-2015	29	96.55%	2800	
	2015-2016	28	100.00%	2800	
	Gem 3 jaar	80		7900	98.75%

		aantal leerlingen BB (A)	jaarscore (B)	wegingsaandeel (A x B)	gewogen gemiddelde
HAVO	2013-2014	35	68.57%	2400	
	2014-2015	42	80.95%	3400	
	2015-2016	37	89.19%	3300	
	Gem 3 jaar	114		9100	79.82%

		aantal leerlingen BB (A)	jaarscore (B)	wegingsaandeel (A x B)	gewogen gemiddelde
VWO	2013-2014				
	2014-2015				
	2015-2016				
	Gem 3 jaar				





## Berekeningen 2017

Bevoegd gezag	Stg. openb. scholengemeenschap Piter Jelles	Bevoegd gezag nr.	13603
Naam school	Impulse Kollum		
Adres	Gerrit Bleekerstraat 3		
Plaats	9291 BS Kollum	BRIN-Vestnr.	20DL-1

### Onderwijsresultaten per indicator Examencijfers

		aantal vakken met CE (A)	gemiddeld CE alle vakken (B)	wegingsaandeel (A x B)	gewogen gemiddelde
VMBO Basis	2013-2014				
	2014-2015				
	2015-2016				
	Gem 3 jaar				

		aantal vakken met CE (A)	gemiddeld CE alle vakken (B)	wegingsaandeel (A x B)	gewogen gemiddelde
VMBO Kader	2013-2014				
	2014-2015				
	2015-2016				
	Gem 3 jaar				

		aantal vakken met CE (A)	gemiddeld CE alle vakken (B)	wegingsaandeel (A x B)	gewogen gemiddelde
VMBO Gemengd Theoretisch	2013-2014	58	6.93	401.7	
	2014-2015	94	6.90	648.8	
	2015-2016	105	6.65	698.1	
	Gem 3 jaar	257		1748.6	6.80

		aantal vakken met CE (A)	gemiddeld CE alle vakken (B)	wegingsaandeel (A x B)	gewogen gemiddelde
HAVO	2013-2014	64	6.28	402	
	2014-2015	32	6.69	214.2	
	2015-2016	58	6.87	398.2	
	Gem 3 jaar	154		1014.4	6.59

		aantal vakken met CE (A)	gemiddeld CE alle vakken (B)	wegingsaandeel (A x B)	gewogen gemiddelde
VWO	2013-2014				
	2014-2015				
	2015-2016				
	Gem 3 jaar				



## Berekeningen 2017

Bevoegd gezag	Stg. openb. scholengemeenschap Piter Jelles	Bevoegd gezag nr.	13603
Naam school	Impulse Kollum		
Adres	Gerrit Bleekerstraat 3		
Plaats	9291 BS Kollum	BRIN-Vestnr.	20DL-1

### Onderwijsresultaten per indicator verschil SE-CE

		aantal vakken met SE-CE (A)	gemiddeld SE-CE alle vakken (B)	wegingsaandeel (A x B)	gewogen gemiddelde
VMBO Basis	2013-2014				
	2014-2015				
	2015-2016				
	Gem 3 jaar				

		aantal vakken met SE-CE (A)	gemiddeld SE-CE alle vakken (B)	wegingsaandeel (A x B)	gewogen gemiddelde
VMBO Kader	2013-2014				
	2014-2015				
	2015-2016				
	Gem 3 jaar				

		aantal vakken met SE-CE (A)	gemiddeld SE-CE alle vakken (B)	wegingsaandeel (A x B)	gewogen gemiddelde
VMBO Gemengd Theoretisch	2013-2014	58	-0.58	-33.5	
	2014-2015	94	0.00	-0.4	
	2015-2016	105	-0.08	-8.2	
	Gem 3 jaar	257		-42.1	-0.16

		aantal vakken met SE-CE (A)	gemiddeld SE-CE alle vakken (B)	wegingsaandeel (A x B)	gewogen gemiddelde
HAVO	2013-2014	64	-0.04	-2.6	
	2014-2015	32	-0.34	-10.8	
	2015-2016	58	-0.34	-19.8	
	Gem 3 jaar	154		-33.2	-0.22

		aantal vakken met SE-CE (A)	gemiddeld SE-CE alle vakken (B)	wegingsaandeel (A x B)	gewogen gemiddelde
VWO	2013-2014				
	2014-2015				
	2015-2016				
	Gem 3 jaar				



## Berekeningen 2017

Bevoegd gezag	Stg. openb. scholengemeenschap Piter Jelles	Bevoegd gezag nr.	13603
Naam school	!mpulse Kollum		
Adres	Gerrit Bleekerstraat 3		
Plaats	9291 BS Kollum	BRIN-Vestnr.	20DL-1

### Normen per schoolsoort VMBO Gemengd Theoretisch

	Landelijk	School (na correctie)
	Norm Voldoende	Norm Voldoende
Onderwijspositie t.o.v. advies PO	-7.00%	-7.00%
Onderbouwsnelheid	95.50%	95.38%
Bovenbouwsucces	87.00%	86.91%
Examencijfers	6.19	6.19

	Landelijk		School (na correctie)	
	Norm groot verschil	Norm zeer groot verschil	Norm groot verschil	Norm zeer groot verschil
Vershil SE-CE	0.50	1.00	0.50	1.00

		Aantal 2013-2014	Aantal 2014-2015	Aantal 2015-2016	Totaal aantal 3 jaar (TA)	Correctie per leerling	Correctie volume (CV)	Correctie op norm (CV/TA)
Onderbouw-snelheid	APCG	0	0	0	0	-4.0%	0	
	Instroom	2	0	6	8	-2.5%	-0.2	
	Alle leerl.	65	48	53	166		-0.2	-0.12%

		Aantal 2013-2014	Aantal 2014-2015	Aantal 2015-2016	Totaal aantal 3 jaar (TA)	Correctie per leerling	Correctie volume (CV)	Correctie op norm (CV/TA)
Bovenbouw-succes	APCG	0	0	0	0	-9.5%	0	
	LWOO	0	0	0	0	-5.0%	0	
	Instroom	0	1	1	2	-3.5%	-0.07	
	Alle leerl.	23	29	28	80		-0.07	-0.09%

		Aantal 2013-2014	Aantal 2014-2015	Aantal 2015-2016	Totaal aantal 3 jaar (TA)	Correctie per leerling	Correctie volume (CV)	Correctie op norm (CV/TA)
Examencijfers	APCG	0	0	0	0	-0.003	0	
	LWOO	0	0	0	0	-0.0025	0	
	Alle leerl.	9	14	18	41		0	0.00



## Berekeningen 2017

Bevoegd gezag	Stg. openb. scholengemeenschap Piter Jelles	Bevoegd gezag nr.	13603
Naam school	!mpulse Kollum		
Adres	Gerrit Bleekerstraat 3		
Plaats	9291 BS Kollum	BRIN-Vestnr.	20DL-1

### Normen per schoolsoort HAVO

	Landelijk	School (na correctie)
	Norm Voldoende	Norm Voldoende
Onderwijspositie t.o.v. advies PO	-7.00%	-7.00%
Onderbouwsnelheid	95.50%	95.38%
Bovenbouwsucces	80.00%	79.68%
Examencijfers	6.27	6.27

	Landelijk		School (na correctie)	
	Norm groot verschil	Norm zeer groot verschil	Norm groot verschil	Norm zeer groot verschil
Verskil SE-CE	0.50	1.00	0.50	1.00

		Aantal 2013-2014	Aantal 2014-2015	Aantal 2015-2016	Totaal aantal 3 jaar (TA)	Correctie per leerling	Correctie volume (CV)	Correctie op norm (CV/TA)
Onderbouw-snelheid	APCG	0	0	0	0	-4.0%	0	
	Instroom	2	0	6	8	-2.5%	-0.2	
	Alle leerl.	65	48	53	166		-0.2	-0.12%

		Aantal 2013-2014	Aantal 2014-2015	Aantal 2015-2016	Totaal aantal 3 jaar (TA)	Correctie per leerling	Correctie volume (CV)	Correctie op norm (CV/TA)
Bovenbouw-succes	APCG	0	0	0	0	-10.0%	0	
	Instroom	2	2	0	4	-9.0%	-0.36	
	Alle leerl.	35	42	37	114		-0.36	-0.32%

		Aantal 2013-2014	Aantal 2014-2015	Aantal 2015-2016	Totaal aantal 3 jaar (TA)	Correctie per leerling	Correctie volume (CV)	Correctie op norm (CV/TA)
Examencijfers	APCG	0	0	0	0	-0.002	0	
	Alle leerl.	9	5	8	22		0	0.00



## Berekeningen 2017

Bevoegd gezag	Stg. openb. scholengemeenschap Piter Jelles	Bevoegd gezag nr.	13603
Naam school	!mpulse Kollum		
Adres	Gerrit Bleekerstraat 3		
Plaats	9291 BS Kollum	BRIN-Vestnr.	20DL-1

### Normen per indicator Onderwijspositie t.o.v. advies po

	Landelijk	School (na correctie)
	Norm Voldoende	Norm Voldoende
	-7.00%	-7.00%



## Berekeningen 2017

Bevoegd gezag	Stg. openb. scholengemeenschap Piter Jelles	Bevoegd gezag nr.	13603
Naam school	!mpulse Kollum		
Adres	Gerrit Bleekerstraat 3		
Plaats	9291 BS Kollum	BRIN-Vestnr.	20DL-1

### Normen per indicator Onderbouwsnelheid

	Landelijk	School (na correctie)
	Norm Voldoende	Norm Voldoende
Onderbouwsnelheid	95.50%	95.38%

		Aantal 2013-2014	Aantal 2014-2015	Aantal 2015-2016	Totaal aantal 3 jaar (TA)	Correctie per leerling	Correctie volume (CV)	Correctie op norm (CV/TA)
Onderbouw- snelheid	APCG	0	0	0	0	-4.0%	0	
	Instroom	2	0	6	8	-2.5%	-0.2	
	Alle leerl.	65	48	53	166		-0.2	-0.12%



## Berekeningen 2017

Bevoegd gezag	Stg. openb. scholengemeenschap Piter Jelles	Bevoegd gezag nr.	13603
Naam school	!mpulse Kollum		
Adres	Gerrit Bleekerstraat 3		
Plaats	9291 BS Kollum	BRIN-Vestnr.	20DL-1

### Normen per indicator Bovenbouwsucces

	Landelijk	School (na correctie)
	Norm Voldoende	Norm Voldoende
VMBO Basis		
VMBO Kader		
VMBO Gemengd Theoretisch	87.00%	86.91%
HAVO	80.00%	79.68%
VWO		

		Aantal 2013-2014	Aantal 2014-2015	Aantal 2015-2016	Totaal aantal 3 jaar (TA)	Correctie per leerling	Correctie volume (CV)	Correctie op norm (CV/TA)
VMBO Basis	APCG							
	LWOO							
	Instroom							
	Alle leerl.							

		Aantal 2013-2014	Aantal 2014-2015	Aantal 2015-2016	Totaal aantal 3 jaar (TA)	Correctie per leerling	Correctie volume (CV)	Correctie op norm (CV/TA)
VMBO Kader	APCG							
	LWOO							
	Instroom							
	Alle leerl.							

		Aantal 2013-2014	Aantal 2014-2015	Aantal 2015-2016	Totaal aantal 3 jaar (TA)	Correctie per leerling	Correctie volume (CV)	Correctie op norm (CV/TA)
VMBO Gemengd Theoretisch	APCG	0	0	0	0	-9.5%	0	
	LWOO	0	0	0	0	-5.0%	0	
	Instroom	0	1	1	2	-3.5%	-0.07	
	Alle leerl.	23	29	28	80		-0.07	-0.09%



## Berekeningen 2017

Bevoegd gezag	Stg. openb. scholengemeenschap Piter Jelles	Bevoegd gezag nr.	13603
Naam school	!mpulse Kollum		
Adres	Gerrit Bleekerstraat 3		
Plaats	9291 BS Kollum	BRIN-Vestnr.	20DL-1

		Aantal 2013-2014	Aantal 2014-2015	Aantal 2015-2016	Totaal aantal 3 jaar (TA)	Correctie per leerling	Correctie volume (CV)	Correctie op norm (CV/TA)
HAVO	APCG	0	0	0	0	-10.0%	0	
	Instroom	2	2	0	4	-9.0%	-0.36	
	Alle leerl.	35	42	37	114		-0.36	-0.32%

		Aantal 2013-2014	Aantal 2014-2015	Aantal 2015-2016	Totaal aantal 3 jaar (TA)	Correctie per leerling	Correctie volume (CV)	Correctie op norm (CV/TA)
VWO	APCG							
	Instroom							
	Alle leerl.							





## Berekeningen 2017

Bevoegd gezag	Stg. openb. scholengemeenschap Piter Jelles	Bevoegd gezag nr.	13603
Naam school	!mpulse Kollum		
Adres	Gerrit Bleekerstraat 3		
Plaats	9291 BS Kollum	BRIN-Vestnr.	20DL-1

### Normen per indicator Examencijfers

	Landelijk	School (na correctie)
	Norm Voldoende	Norm Voldoende
VMBO Basis		
VMBO Kader		
VMBO Gemengd Theoretisch	6.19	6.19
HAVO	6.27	6.27
VWO		

		Aantal 2013-2014	Aantal 2014-2015	Aantal 2015-2016	Totaal aantal 3 jaar (TA)	Correctie per leerling	Correctie volume (CV)	Correctie op norm (CV/TA)
VMBO Basis	APCG							
	LWOO							
	Alle leerl.							

		Aantal 2013-2014	Aantal 2014-2015	Aantal 2015-2016	Totaal aantal 3 jaar (TA)	Correctie per leerling	Correctie volume (CV)	Correctie op norm (CV/TA)
VMBO Kader	APCG							
	LWOO							
	Alle leerl.							

		Aantal 2013-2014	Aantal 2014-2015	Aantal 2015-2016	Totaal aantal 3 jaar (TA)	Correctie per leerling	Correctie volume (CV)	Correctie op norm (CV/TA)
VMBO Gemengd Theoretisch	APCG	0	0	0	0	0.00	0.00	
	LWOO	0	0	0	0	0.00	0.00	
	Alle leerl.	9	14	18	41		0.00	0.00



## Berekeningen 2017

Bevoegd gezag	Stg. openb. scholengemeenschap Piter Jelles	Bevoegd gezag nr.	13603
Naam school	!mpulse Kollum		
Adres	Gerrit Bleekerstraat 3		
Plaats	9291 BS Kollum	BRIN-Vestnr.	20DL-1

		Aantal 2013-2014	Aantal 2014-2015	Aantal 2015-2016	Totaal aantal 3 jaar (TA)	Correctie per leerling	Correctie volume (CV)	Correctie op norm (CV/TA)
HAVO	APCG	0	0	0	0	0.00	0.00	
	Alle leerl.	9	5	8	22		0.00	0.00

		Aantal 2013-2014	Aantal 2014-2015	Aantal 2015-2016	Totaal aantal 3 jaar (TA)	Correctie per leerling	Correctie volume (CV)	Correctie op norm (CV/TA)
VWO	APCG							
	Alle leerl.							



## Berekeningen 2017

Bevoegd gezag	Stg. openb. scholengemeenschap Piter Jelles	Bevoegd gezag nr.	13603
Naam school	!mpulse Kollum		
Adres	Gerrit Bleekerstraat 3		
Plaats	9291 BS Kollum	BRIN-Vestnr.	20DL-1

### Normen per indicator Verschil SE-CE

	Landelijk		School (na correctie)	
	Norm groot verschil	Norm zeer groot verschil	Norm groot verschil	Norm zeer groot verschil
VMBO Basis				
VMBO Kader				
VMBO Gemengd Theoretisch	0.50	1.00	0.50	1.00
HAVO	0.50	1.00	0.50	1.00
VWO				