!mpulse Kollum

Workshops Talentdag

Vrijdag 14 oktober 2022

!mpulse Kollum

Inhoud

Workshops in Schema 3
Top-50 spinnen met Bea 4
Straatvoetbal 5
Kunstschaatsen 6
FCBD Dansstijl workshop 7
Kunst en drama workshop 8
Improvisatietheater 9
Paarden 10
Darten 11
Wandeltocht 12
Sudoku wedstrijd 13
Schaaktoernooi 14
Wiskunde 15
Eredivisie 16
Ontdek het heelal 17
Deelkastje Kollum 18
Keramiek 19
Fotografie 20
Halloween pompoen maken 21
Eggdrop challenge 22
Nacho’s maken 23
Schei-kokkerellen 24
Soep maken zonder pakjes en zakjes 25
Wraps maken zonder pakjes en zakjes 26
Halloweenkoekjes maken en versieren 27
Pizza bakken 28
Mondharmonica spelen 29
Maak je eigen lied! 30

!mpulse Kollum

Workshops in schema

2e	3e	4e	5e	6e	7e	8e	9e
Spinnen met Bea		Spinnen met Bea		FCBD Dansstijl		Improvisatietheater	
Darten		FCBD Dansstijl		Improvisatietheater			
Wiskunde		Kunst en Drama		Halloween pompoen maken			
Eredivisie		Darten		Nacho’s maken			
Mondharmonica		Sudoku wedstrijd		Soep maken zonder pakjes en zakjes			
Eggdrop challenge		Halloween pompoen maken		Schaakwedstrijd			
Halloween koekjes bakken		Eggdrop challenge					
Pizza Bakken		Nacho’s maken					
		Soep maken zonder pakjes en zakjes					
		Eredivisie					
		Ontdek het heelal					
Keramiek			Keramiek				
Fotografie			Kunstschaatsen				
			Fotografie				
Schei-kokkerellen							
	Paarden						
	Wandelen						
	Straatvoetbal						
	Deelkastjes Kollum						

!mpulse Kollum

Top-50 spinnen met Bea

Naam teamlid:	Bea
Wat ga je doen?	Spinning is een sport die alles in zich heeft: uitdaging, afwisseling, alles geven wat je in je hebt en de mogelijkheid om zowel op kracht als op conditie te trainen. Je hebt er flink wat doorzettingsvermogen voor nodig, je leert jezelf sportief uit te dagen, je grenzen te verleggen èn je verbrandt tegelijkertijd flink wat calorieën.
Wat ken je en kun je aan het einde, wat ga je leren?	Tijdens deze spinningtraining wissel je, op de maat van Top-50 tracks met een stevige beat, verschillende snelheden af. Van redelijk rustig, via sprints tot krachtig fietsen – alsof je flink bergop gaat. Hierbij wissel je steeds van houding: je zit, staat en jumpt op je fiets. Je bent zelf de eigenaar van de weerstandsknop op je fiets. Fietsen op de spinningfiets is supergoed voor je lichaam! De cardiotraining daagt je longen en je hart- en vaatstelsel uit en je rug-, bil- en beenspieren worden er flink sterker van. Flink zweten is dan ook gegarandeerd!
Duur van de workshop	2 lesuren van 50 minuten – inclusief omkleden, de fiets instellen en basistechnieken.
De workshop wordt aangeboden op	• 2de en & 3de lesuur = 1 les • 4de en 5de lesuur = 1 les
Aantal deelnemers:	20 deelnemers
Profiel, werkveld, vervolgopleiding	Sport, doorzettingsvermogen, conditietraining, uitdaging, grenzen verleggen, BSM.
Doelgroep en talent:	Iedereen die sportief is ingesteld en een sportieve en conditionele uitdaging niet uit de weg gaat. Ook als je nog niet eerder hebt gespind ben je van harte welkom.
Wat neem je mee naar de workshop?	Een sportoutfit, sportschoenen of fietsschoenen, een handdoek, een bidon gevuld met water. En als je er eentje hebt: een sporthorloge of hartslagmeter. Locatie: Voorstraat 32/Crossfit.

!mpulse Kollum

Straatvoetbal

Naam van de workshopeigenaar	Otto Christiaan Jonker & Jelle Wakelkamp
Wat ga je doen tijdens de workshop? En waar wordt deze aangeboden?	*"Toen ik opgroeide had ik altijd een bal bij me. Het maakte niet uit waar ik was, voetbal was altijd het eerste en laatste wat ik in gedachten had. Het spelen op straat is erg leuk, maar het is ook de plek waar ik heb geleerd hoe ik de bal effectief kon gebruiken. Als er minder ruimte op het veld is, word je gedwongen creatief met de bal te zijn."* - Ronaldinho We gaan deze ochtend Kollum in en gaan voetballen waar we kunnen! Gewoon op straat of op een veldje, met jasjes/truien of bijvoorbeeld containers als doelpalen. 1 tegen 1, 2 tegen 2, 4 tegen 4 of misschien wel een andere spelvorm!
Wat ken je en kun je aan het einde, wat ga je leren?	Aan het einde van deze workshop heb je samen plezier gemaakt en daarnaast een sportieve prikkel gehad. Ook kun je het spel zelf gaande houden in de rol van scheidsrechter/begeleider. Je kent de regels van het straatvoetbal en je kunt een panna uitdelen aan iedere willekeurige deelnemer.
Duur van de workshop	Hele ochtend
De workshop wordt aangeboden op de volgende lesuren:	3e t/m 6e lesuur: 09.20 - 13.20
Maximumaantal deelnemers:	Onbeperkt aantal leerlingen
Profiel, werkveld, vervolgopleiding, trefwoorden	Sport, regels, wedstrijd, sportkenmerken , toernooi, organisatie, leiderschap, verbinding
Doelgroep en talent	Onder- en bovenbouw, sportief
Wat neem je mee naar de workshop?	Sportieve kleding en schoenen, drinken + eten, een bal mag niet ontbreken 😉

!mpulse Kollum

Kunstschaatsen

Naam van de workshopeigenaar	Ellemieke (4tl)
Wat ga je doen tijdens de workshop? En waar wordt deze aangeboden?	Tijdens deze workshop leer je wat kunstschaatsen is en ga je dit ook zelf proberen. De workshop wordt aangeboden in Leeuwarden bij de ijsbaan.
Wat ken je en kun je aan het einde, wat ga je leren?	Je weet wat kunstschaatsen is en je leert enkele bewegingen van het kunstschaatsen.
Duur van de workshop (2/4/6/8 lesuren.	De workshop duurt ongeveer een uur en daarna kan je nog zelf verder oefenen. De ijsbaan is van 12.30 uur tot 14.45 uur open en we blijven tot 14.45 uur op de ijsbaan.
De workshop wordt aangeboden op de volgende lesuren:	5e t/m 8e (lestijd inclusief reistijd)
Maximum aantal deelnemers:	13
Profiel, werkveld, vervolgopleiding, trefwoorden	Sport, kunst, bewegen, schaatsen
Doelgroep en talent	Houd je van schaatsen, bewegen en trucjes uitvoeren? Dan ben je bij deze workshop op het juiste adres.
Wat neem je mee naar de workshop?	Je moet zelf kunstschaatsen of ijshockeyschaatsen meenemen. Heb je deze niet dan kun je ze op eigen kosten huren (€6,50) bij de ijsbaan.

!mpulse Kollum

FCBD Dansstijl workshop

Naam van de workshopeigenaar	Sofia Corvalan
Wat ga je doen tijdens de workshop? En waar wordt deze aangeboden?	We gaan lekker dansen! FCBD is een groepsdans waarbij een leider improviseert en de groep volgt. Lukt het jou om de groep al dansend te leiden? • Samenvatting van de dansgeschiedenis • Warming-up • Positie, basisbewegingen, basisdanspasjes en signalen. • Cooling-down
Wat ken je en kun je aan het einde, wat ga je leren?	• Je leert over de geschiedenis van de danscultuur • Je kunt en kent een paar FCBD danspasjes • Je kunt ritmisch bewegen • Je kunt in en met een groep dansen
Duur van de workshop	2 lesuren
De workshop wordt aangeboden op de volgende lesuren:	4de en 5de lesuur en 6de en 7de lesuur
Maximum aantal deelnemers:	12
Profiel, werkveld, vervolgopleiding, trefwoorden	Dansen, belly dance, bewegen, muziek
Doelgroep en talent	Voor iedereen!
Wat neem je mee naar de workshop?	Comfortabele (sport)kleding

!mpulse Kollum

Kunst en drama workshop

Naam van de workshopeigenaar	Jessi en Olivier
Wat ga je doen tijdens de workshop? En waar wordt deze aangeboden?	We gaan creatief bezig met een combinatie van kunst en drama.
Wat ken je en kun je aan het einde, wat ga je leren?	Je leert hoe je mooie tekeningen kunt maken en hoe je daar een personage van kunt maken.
Duur van de workshop:	100 minuten
De workshop wordt aangeboden op de volgende lesuren:	4e tot 5e uur dus 10.25 tot 12.05
Maximum aantal deelnemers:	16 mensen
Profiel, werkveld, vervolgopleiding, trefwoorden	Kust, drama, tekenen, toneel, spelletje.
Doelgroep en talent	Vooral leerlingen in het 1e en 2e leerjaar met interesse in kunst en drama.
Wat neem je mee naar de workshop?	Je neemt je etui mee, met een potlood, gum en misschien fineliner of kleur

!mpulse Kollum

Improvisatietheater

Naam van de workshopeigenaar	Nico
Wat ga je doen tijdens de workshop? En waar wordt deze aangeboden?	Altijd al willen leren improviseren? Wil je beter leren presenteren? Wil je iets doen aan je zelfvertrouwen? Maar vooral wil je heel veel lachen? Dan kies je voor Improvisatie theater! Je gaat leuke, grappige en spannende toneeloefeningen doen en vooral veel lol hebben. We gaan in een lokaal of op het podium aan de slag!
Wat ken je en kun je aan het einde, wat ga je leren?	• Je kunt beter improviseren • Je weet dat gek doen heel normaal is • Je leert op jezelf en anderen te vertrouwen • Je leert beter presenteren
Duur van de workshop:	2 lesuren
De workshop wordt aangeboden op de volgende lesuren:	6+7 en 8+9
Maximum aantal deelnemers:	20
Profiel, werkveld, vervolgopleiding, trefwoorden	Theateropleiding , communicatie, trainingen en presenteren
Doelgroep en talent	Iedereen mag meedoen! Zowel voor beginner als voor expert iedereen is welkom!
Wat neem je mee naar de workshop?	Makkelijke kleding. Flesje water is handig.

!mpulse Kollum

Paarden

Naam van de workshopeigenaar	Anouk en Luna 3HVa
Wat ga je doen tijdens de workshop? En waar wordt deze aangeboden?	We gaan paarden poetsen, wandelen, mennen en als je wilt mag je ook rijden. Neem dan wel zelf een cap mee!
Wat ken je en kun je aan het einde, wat ga je leren?	Je leert hoe je paarden moet verzorgen, hoe je ermee kan wandelen en erop rijden.
Duur van de workshop (2/4/6/8 lesuren.	6 uren
De workshop wordt aangeboden op de volgende lesuren:	9.20 uur tot 15.15
Maximum aantal deelnemers:	6
Profiel, werkveld, vervolgopleiding, trefwoorden	Dieren, verzorgen
Doelgroep en talent	Als je een paardenliefhebber bent.
Wat neem je mee naar de workshop?	Een cap en lunchpakket.

!mpulse Kollum

Darten

Naam van de workshopeigenaar	Jan
Wat ga je doen tijdens de workshop? En waar wordt deze aangeboden?	Darten in één van de lokalen op de JB.
Wat ken je en kun je aan het einde, wat ga je leren?	Tijdens deze leuke workshop ga je in spelvorm je fijne motoriek trainen, je leert handig aftrekken op rekengebied en in competitieverband gezellig met elkaar om te gaan.
Duur van de workshop	2 lesuren
De workshop wordt aangeboden op de volgende lesuren:	2de en 3de lesuur en 4de en 5de lesuur
Maximum aantal deelnemers:	14
Profiel, werkveld, vervolgopleiding, trefwoorden	Sport, professional, analyst, (TV-presentator)
Doelgroep en talent	Geïnteresseerden in darten
Wat neem je mee naar de workshop?	Eigen dartpijlen (of in 2-tal)

!mpulse Kollum

Wandeltocht

Naam van de workshopeigenaar	Wiebe
Wat ga je doen tijdens de workshop? En waar wordt deze aangeboden?	We maken een flinke wandeling met onderweg een samen gemaakte picknick. Houdt rekening met zeker 10 km wandelen!
Wat ken je en kun je aan het einde, wat ga je leren?	Je hebt de mooie omgeving van Kollum te voet verkend, jezelf naar hogere niveaus getild en je survivalinstinct geprikkeld.
Duur van de workshop	8 lesuren
De workshop wordt aangeboden op de volgende lesuren:	
Maximum aantal deelnemers:	15
Profiel, werkveld, vervolgopleiding, trefwoorden	Wandelen, omgeving verkennen, nieuwsgierig, doorzettingsvermogen, survivallen.
Doelgroep en talent	Alle leerjaren
Wat neem je mee naar de workshop?	Stevige wandelschoenen

!mpulse Kollum

Sudoku wedstrijd

		6	8	4				
2		1		6				7
	3	9					1	
				9	8	3		
	6						9	
		7	3	2				
	4					1	3	
7				1		8		4
				3	5	7		

Naam	Robert
Wat ga je doen?	Sudoku puzzels oplossen
Doelen: Wat ken je en kun je aan het einde, wat ga je leren?	We gaan in wedstrijdvorm kijken wie het snelste een Sudoku kan oplossen! Ben jij straks de Sudoku- specialist van !mpulse Kollum? We spelen op niveau 2.
Duur van de workshop	4e en 5e lesuur
Minimum- en maximumaantal deelnemers:	10 - 30 leerlingen
Profiel, werkveld, vervolgopleiding, trefwoorden	Wiskunde, rekenen en puzzelen
Doelgroep en talent:	Wiskunde, rekenen en puzzelaars
Wat neem je mee naar de workshop?	Je pen of potlood.

!mpulse Kollum

Schaaktoernooi

Naam	Robert
Wat ga je doen?	We gaan een schaaktoernooi organiseren. Wie is de beste schaker van !mpulse Kollum?
Doelen: Wat ken je en kun je aan het einde, wat ga je leren?	Het doel is eenvoudig: verover de koning. Het draait om de ontdekkingstocht naar dat doel. Wat is steeds jouw beste zet en wat kan de tegenstander doen? Wie is de beste schaker en gaat er met de eeuwige roem vandoor?
Duur van de workshop	6de tot en met 9de lesuur
Minimum- en maximumaantal deelnemers:	20 leerlingen
Profiel, werkveld, vervolgopleiding, trefwoorden	Denksport, schaakliefhebbers
Doelgroep en talent:	Schaakliefhebbers Je moet voor deze workshop wel kunnen schaken!
Wat neem je mee naar de workshop?	Je schaakbord en schaakstukken

!mpulse Kollum

Wiskunde

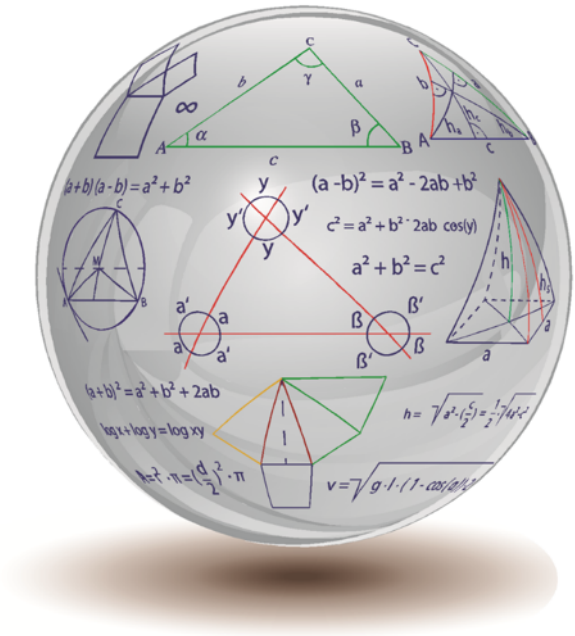



Naam	Robert
Wat ga je doen?	Wiskunde wordt door veel leerlingen ervaren als een pittig vak; een vak waarbij je wel wat extra hulp kunt gebruiken. Je staat vlak voor de toetsweek dus is er binnenkort ook een toets voor wiskunde gepland. In deze workshop gaan we aan de slag met herhalen en oefenen van basisopdrachten – zodat je nog beter bent voorbereid voor de komende toets van wiskunde.
Doelen: Wat ken je en kun je aan het einde, wat ga je leren?	In deze workshop gaan we alle onderdelen waar je vragen over hebt nog een keer goed doornemen en oefenen met bijbehorende opdrachten – zodat je nog beter bent voorbereid op de komende toets wiskunde!
Duur van de workshop 1 blok = 50 minuten	*2e en 3e lesuur*
Minimum- en maximumaantal deelnemers:	1 – 20 leerlingen
Profiel, werkveld, vervolgopleiding, trefwoorden	Wiskunde (bovenbouw)
Doelgroep en talent	Bovenbouwleerlingen met wiskunde in het pakket
Wat neem je mee naar de workshop?	Gebruikelijke materialen die je ook meeneemt naar de wiskundelessen.

!mpulse Kollum

Eredivisie	
Naam van de workshopeigenaar	Berthold Klooster
Wat ga je doen tijdens de workshop? En waar wordt deze aangeboden?	Tijdens deze workshop gaan we aan de slag met de Nederlandse eredivisie. Dit gaan we doen door een grote Eredivisie quiz te spelen. Hierbij zal je Eredivisie kennis getest worden.
Wat ken je en kun je aan het einde, wat ga je leren?	Leerlingen kennis laten maken met wat er allemaal bij een betaald voetbalclub komt kijken. Leerlingen kennis laten maken met de verschillende clubs in de eredivisie en de historie van de verschillende clubs.
Duur van de workshop (2/4/6/8 lesuren.	2 lesuren
De workshop wordt aangeboden op de volgende lesuren:	2de t/m 3de lesuur 4de t/m 5de lesuur
Maximum aantal deelnemers:	Minimaal 5 leerlingen Maximaal 20 leerlingen
Profiel, werkveld, vervolgopleiding, trefwoorden	Betaald voetbal, eredivisie, sponsoren, historie, geld
Doelgroep en talent	Voetballiefhebbers of iedereen die zich graag wil verdiepen in de wereld van de Eredivisie
Wat neem je mee naar de workshop?	Een pen en een goed humeur.

!mpulse Kollum

Ontdek het heelal

Naam van de workshopeigenaar	Nico
Wat ga je doen tijdens de workshop? En waar wordt deze aangeboden?	Tijdens de workshop gaan we samen opzoek naar de vragen en antwoorden over het heelal. We zoeken informatie, discussiëren en proberen samen een beeld te krijgen van de wonderen die er om ons heen zijn.
Wat ken je en kun je aan het einde, wat ga je leren?	Deze workshop is speciaal voor mensen die meer willen weten. Wat je leert ligt dus aan je eigen vragen. Je leert in ieder geval hoe je goede informatie zoekt over onderwerpen die je interesseren.
Duur van de workshop (2/4/6/8 lesuren.	2 lesuren
De workshop wordt aangeboden op de volgende lesuren:	4e en 5e lesuur
Maximum aantal deelnemers:	20
Profiel, werkveld, vervolgopleiding, trefwoorden	Natuurkunde, astronomie, onderzoek(er), wetenschap
Doelgroep en talent	Iedereen die meer wil leren over het heelal.
Wat neem je mee naar de workshop?	Neem je device mee!!!

!mpulse Kollum

Deelkastje Kollum	
Naam van de workshopeigenaar	Irma de Bruine
Wat ga je doen tijdens de workshop? En waar wordt deze aangeboden?	Met elkaar gaan wij het deelkastje in Kollum bekendheid geven! Huh?!? Deelkastje?1? Ja, je leest het goed! Met de stijgende energiekosten en de stijgende prijzen van de boodschappen zijn er helaas steeds meer mensen die moeite hebben om de eindjes aan elkaar te knopen. Voor hen kan een deelkastje een uitkomst zijn. Het kastje heeft twee deurtjes. Achter de ene deur liggen de houdbare producten. Achter de andere deur liggen leuke spullen voor jong en oud. Aan ons de taak om dit prachtige initiatief bekendheid te gaan geven!
Wat ken je en kun je aan het einde, wat ga je leren?	Je bent bekend met het fenomeen deelkastjes, je kunt het deelkastje promoten en wellicht kun je zelf een deelkastje in je tuin zetten?
Duur van de workshop (2/4/6/8 lesuren.	4 lesuren
De workshop wordt aangeboden op de volgende lesuren:	3, 4, 5 en 6
Maximum aantal deelnemers:	25
Profiel, werkveld, vervolgopleiding, trefwoorden	Maatschappelijk, saamhorigheid, behulpzaam, Community-leren, pr en communicatie.
Doelgroep en talent	Voor iedereen!
Wat neem je mee naar de workshop?	Jouw creatief brein ;-) En wellicht heb je thuis nog houdbare producten die je niet gebruikt, deze brengen wij met elkaar naar het deelkastje. Check dus goed jouw keukenkastjes voordat je naar de workshop komt!

!mpulse Kollum

Keramiek

Naam van de workshopeigenaar	Marrit de Groot
Wat ga je doen tijdens de workshop? En waar wordt deze aangeboden?	Tijdens deze workshop ga je aan de slag met keramiek. Keramiek is klei wat gebakken wordt in een keramiekoven. De oven wordt wel 1100 graden! Door de klei te bakken wordt het stevig en bruikbaar. Je kan hiervan dus je eigen kaarsenhouders, pennenbakjes, vazen of bijvoorbeeld een portret van klei maken.
Wat ken je en kun je aan het einde, wat ga je leren?	• Aan het einde van de workshop weet je hoe het keramiekproces in zijn werk gaat. • Aan het einde van de workshop heb je een stuk porselein gemaakt waar je trots op bent.
Duur van de workshop	3 x 50 minuten
De workshop wordt aangeboden op de volgende lesuren:	2e t/m 4e en 5e t/m 7e
Maximum aantal deelnemers:	14
Profiel, werkveld, vervolgopleiding, trefwoorden, doelgroep en talent	Creatief, keramiek, porselein, pottenbakken, kunst
Wat neem je mee naar de workshop?	Gevuld etui

!mpulse Kollum

Fotografie

Naam	Tim
Wat ga je doen?	Workshop fotografie
Doelen: Wat ken je en kun je aan het einde, wat ga je leren?	Haal meer uit je camera en leer nóg mooiere foto's te maken Iedereen kan op een knopje drukken en een leuke foto maken. En met een goede camera kom je een heel eind als je mooiere plaatjes wilt schieten. Maar wil je écht leren fotograferen en met creativiteit, kennis en inzicht tot een hoger niveau komen, dan is deze een cursus fotografie een aanrader!
Duur van de workshop 50 minuten of een veelvoud hiervan	4 uren
Wanneer wordt de workshop aangeboden?	2e t/m 4e lesuur en 5e t/m 7e lesuur
Maximum aantal deelnemers	15 leerlingen
Profiel, werkveld, vervolgopleiding, trefwoorden	Fotografie
Doelgroep en talent:	Iedereen die plezier heeft in het maken van foto's
Wat neem je mee naar de workshop?	Een goede camera. Het liefst een spiegelreflex of systeemcamera.

!mpulse Kollum

Halloween pompoen maken	
Naam van de workshopeigenaar	Marit van der Land, Iris de Graaf, Maaike Hacking en Jildou Postma plus een teamlid
Wat ga je doen tijdens de workshop? En waar wordt deze aangeboden?	We gaan tijdens deze workshop pompoenen uithollen, een gezicht uitsnijden en een brandend kaarsje toevoegen. Een mooie Halloweendecoratie!
Wat ken je en kun je aan het einde, wat ga je leren?	Hoe je een pompoen moet uithollen Hoe je een leuke Halloweendecoratie kunt maken.
Duur van de workshop (2/4/6/8 lesuren.	2 lesuren
De workshop wordt aangeboden op de volgende lesuren:	4e/5e en 6e/7e
Maximum aantal deelnemers:	15
Profiel, werkveld, vervolgopleiding, trefwoorden	Creatief, Halloween
Doelgroep en talent	Creatieve leerlingen

!mpulse Kollum

Eggdrop challenge





Naam van de workshopeigenaar	Levi Rijpstra
Wat ga je doen tijdens de workshop? En waar wordt deze aangeboden?	In de egg drop challenge ga je proberen om een ei vanop grote hoogte naar beneden te laten vallen zonder dat het breekt. Voor de creatievelingen onder ons is het ideale moment om te laten zien over welke kwaliteiten jij beschikt. Maak je een bouwwerk om je ei heen of ontwerp je zelf een parachute waardoor je ei weer heel op de grond beland? Of heb jij nóg een beter idee? Dit is aan jou!
Wat ken je en kun je aan het einde, wat ga je leren?	Je weet wat de valversnelling is en waar dit allemaal mee te maken heeft.
Duur van de workshop:	2 lesuren
Wanneer?	Lesuur 2 en 3 & 4 en 5
Maximum aantal deelnemers:	24
Profiel, werkveld, vervolgopleiding, trefwoorden	Natuurkunde, creativiteit, rekenen, ontwerpen, samenwerken, formules.
Doelgroep en talent	Voor iedereen
Wat neem je mee naar de workshop?	Neem allerlei materialen mee die je kunnen helpen bij de eggdrop challenge. Een ei hoef je natuurlijk niet zelf mee te nemen.

!mpulse Kollum

Nacho’s maken

Naam van de workshopeigenaar	Jordy en Roan (en een teamlid)
Wat ga je doen tijdens de workshop? En waar wordt deze aangeboden?	We gaan 2 lesuur lang overheerlijke nacho's maken en ze daarna lekker opeten en uitdelen.
Wat ken je en kun je aan het einde, wat ga je leren?	Je weet volgens recept nachos te maken en je kunt de hoek berekenen van een nacho
Duur van de workshop (2/4/6/8 lesuren.	2 lesuren
De workshop wordt aangeboden op de volgende lesuren:	Het 4e en 5e uur en het 6e en 7e uur.
Maximum aantal deelnemers:	8 personen per ronde
Profiel, werkveld, vervolgopleiding, trefwoorden	Opleiding chef kok, horeca, food, recepten
Doelgroep en talent	Lekker eten en nacho's maken
Wat neem je mee naar de workshop?	Geen benodigdheden

!mpulse Kollum

Schei-kokkerellen



Naam van de workshopeigenaar	Hans Barla
Wat ga je doen tijdens de workshop? En waar wordt deze aangeboden?	Hoe maak je van bijvoorbeeld een vruchtensap mooie bollen, glibberige gelletjes of luchtige schuimpjes? Aan het eind van de keuzecursus kun je zelf vrienden en familie verrassen met de mooiste, kleurrijkste en soms ook lekkerste creaties op tafel! De workshop is op de campus.
Wat ken je en kun je aan het einde, wat ga je leren?	Je leert hoe je verschillende kookpoeders kunt toepassen voor het maken van creatieve en verrassende 'gerechten', uit welke organismen deze poeders worden gewonnen en op welke scheikundige principes hun toepassing zijn gebaseerd.
Duur van de workshop (2/4/6/8 lesuren.	6 lesuren
De workshop wordt aangeboden op de volgende lesuren:	2 t/m 7 + eventueel 8 en 9.
Maximum aantal deelnemers:	12
Profiel, werkveld, vervolgopleiding, trefwoorden	Natuurprofiel, moleculair koken, Food Technology, wetenschap in je keuken.
Doelgroep en talent	Leerlingen die houden van lekker kokkerellen en geïnteresseerd zijn in natuurwetenschappen.
Wat neem je mee naar de workshop? Welke kosten zijn er verbonden aan deze workshop?	Eventuele extra ingrediënten (naast die reeds aanwezig zijn) dienen zelf en op eigen kosten gekocht te worden. Dit kan op de dag zelf. Mogelijk word je gevraagd enkele kookspullen van huis mee te nemen.

!mpulse Kollum

Soep maken zonder pakjes en zakjes

Naam van de workshopeigenaar	Anja
Wat ga je doen tijdens de workshop? En waar wordt deze aangeboden?	Wist je dat je veel gerechten ook kunt maken zonder de pakjes en de zakjes? Daarmee gaan we deze workshop aan de slag. We gaan overheerlijke soep maken met alleen natuurlijke ingrediënten. En daarna gaan we ‘m lekker opeten of uitdelen.
Wat ken je en kun je aan het einde, wat ga je leren?	Werken volgens een recept. Je weet hoe je soep kunt maken zonder pakjes en zakjes
Duur van de workshop (2/4/6/8 lesuren.	2 lesuren
De workshop wordt aangeboden op de volgende lesuren:	4e en 5e uur 6e en 7e uur
Maximum aantal deelnemers:	10
Profiel, werkveld, vervolgopleiding, trefwoorden	Koken, versproducten, gezondheid, eten.
Doelgroep en talent	Als je van koken houdt.
Wat neem je mee naar de workshop?	Je hoeft niks mee te nemen.

!mpulse Kollum

Wraps maken zonder pakjes en zakjes

Naam van de workshopeigenaar	Anja
Wat ga je doen tijdens de workshop? En waar wordt deze aangeboden?	Wist je dat je veel gerechten ook kunt maken zonder de pakjes en de zakjes? Daarmee gaan we deze workshop aan de gang. We gaan heerlijke wraps maken en deze vullen met tal van ingrediënten. En daarna gaan we ze lekker opeten of uitdelen.
Wat ken je en kun je aan het einde, wat ga je leren?	Werken volgens een recept Je weet hoe je wraps kunt maken zonder pakjes en zakjes
Duur van de workshop (2/4/6/8 lesuren.	2 lesuren
De workshop wordt aangeboden op de volgende lesuren:	2e en 3e uur
Maximum aantal deelnemers:	10
Profiel, werkveld, vervolgopleiding, trefwoorden	Koken, versproducten, gezondheid, eten.
Doelgroep en talent	Als je van koken houdt.
Wat neem je mee naar de workshop?	Je hoeft niks mee te nemen.

!mpulse Kollum

Halloweenkoekjes maken en versieren

Naam van de workshopeigenaar	Floor, Benthe, Geanna (onder begeleiding van Nico)
Wat ga je doen tijdens de workshop? En waar wordt deze aangeboden?	Koekjes bakken en versieren met als thema Halloween.
Wat ken je en kun je aan het einde, wat ga je leren?	Je weet hoe je koekjes bakt en hoe je met fondant en andere versieringen fantastische en overheerlijke koekjes maakt.
Duur van de workshop (2/4/6/8 lesuren.	2
De workshop wordt aangeboden op de volgende lesuren:	2e en 3e
Maximum aantal deelnemers:	10
Profiel, werkveld, vervolgopleiding, trefwoorden	Bakken, creatief, Halloween
Doelgroep en talent	Iedereen, je leert decoreren en koekjes bakken
Wat neem je mee naar de workshop?	Eventueel eigen versieringen/vormpjes.

!mpulse Kollum

Pizza bakken

Naam van de workshopeigenaar	Fardau & Margaux (en een teamlid)
Wat ga je doen tijdens de workshop? En waar wordt deze aangeboden?	Pizza bakken
Wat ken je en kun je aan het einde, wat ga je leren?	Hoe maak ik een pizza en welke ingrediënten heb ik nodig?
Duur van de workshop (2/4/6/8 lesuren.	2 uurtjes 10:10 – 12:05
De workshop wordt aangeboden op de volgende lesuren:	2e en 3e lesuur.
Maximum aantal deelnemers:	14
Profiel, werkveld, vervolgopleiding, trefwoorden	Italiaans, koken, ingrediënten, volgens recept werken, samenwerken.
Doelgroep en talent	Leerlingen uit leerjaar 1 en 2.
Wat neem je mee naar de workshop?	Goed humeur, zelf verder niks meenemen

!mpulse Kollum

Mondharmonica spelen

Naam van de workshopeigenaar	Wesley de Vries (en een teamlid)
Wat ga je doen tijdens de workshop? En waar wordt deze aangeboden?	Tijdens deze workshop ga je een mondharmonica leren bespelen. Eerst oefenen we samen de basis: Hoe krijg je geluid uit de harmonica? Hoe komt het nou dat je verschillende toonhoogtes hoort? Welke toonhoogtes kun je met een mondharmonica maken en hoe doe je dat dan? Wanneer de basis goed gaat mogen jullie zelf uit een aantal nummers kiezen om te leren spelen. Wie weet schuilt er wel een muzikaal talent in jou!
Wat ken je en kun je aan het einde, wat ga je leren?	Aan het einde ken je de basis van het spelen van een mondharmonica en lukt het jou (gedeeltelijk) om een nummer te spelen.
Duur van de workshop	De workshop duurt twee lesuren (van 50 minuten) in beslag.
De workshop wordt aangeboden op de volgende lesuren:	De workshop wordt één keer aangeboden van het 2e t/m het 3e lesuur
Maximum aantal deelnemers:	6 leerlingen (i.v.m. beschikbare mondharmonica's)
Profiel, werkveld, vervolgopleiding, trefwoorden	Muziek, creativiteit, mondharmonica, noten lezen, nummers
Doelgroep en talent	De workshop is voor alle muzikale leerlingen die het leuk vinden om een nieuw instrument te leren bespelen.
Wat neem je mee naar de workshop? Welke kosten zijn er verbonden aan deze workshop?	Een goed humeur en gevoel voor ritme. Mocht je een ander instrument bespelen, dan mag je deze ook meenemen. Wie weet kunnen we er nog een leuke band mee vormen aan het einde van de workshop. Eventueel mogen leerlingen een eigen mondharmonica meenemen.

!mpulse Kollum

Maak je eigen lied!

Naam van de workshopeigenaar	Emmanuelle Deli
Wat ga je doen tijdens de workshop? En waar wordt deze aangeboden?	Write your own song! In deze workshop ga je in een snel tempo je eigen lied/rap/ muziekstuk maken. Neem als je gitaar kan spelen je eigen gitaar mee! Speel je piano/keyboard neem deze dan ook mee en dan gaan we aan de slag.
Wat ken je en kun je aan het einde, wat ga je leren?	• Het schrijven van een eigen lied. • Tekst omzetten tot een rap/lied. • Basistechniek van het bewerken van muziek in muziekbewerkingsprogramma's zoals Reaper of soundforge pro. • Samenwerken om tot een eindproduct te komen.
Duur van de workshop (2/4/6/8 lesuren.	8 x 50 minuten – de hele dag
De workshop wordt aangeboden op de volgende lesuren:	2de tot en met het 9e uur 08:30 tot 15:15
Maximum aantal deelnemers:	15
Profiel, werkveld, vervolgopleiding, trefwoorden	Artiest muziek, creative writing, conservatorium, singer songwriter, docent muziek, muziektherapie.
Doelgroep en talent	Doelgroep: Iedereen die het of stiekem of heel openlijk leuk vindt om muziek te maken. Talent: Muziek maken, zingen, rappen, creatief schrijven.
Wat neem je mee naar de workshop?	Ik neem zelf mijn eigen gitaar, microfoon en laptop met eigen bewerkingsprogramma's mee. Heb jij een gitaar (elektrisch of akoestisch), een keyboard of ander muziekinstrument? Neem deze dan ook mee. Bewerk je al muziek? Neem dan ook je laptop mee met het bewerkingsprogramma wat je gebruikt. Pen en papier is ook altijd handig.